

boletim

INFORMATIVO nº 406 | DEZEMBRO DE 2022



cbr



# Realização


**CBR encerra biênio 2021-2022 com uma série de atividades e projetos realizados**

O Colégio Brasileiro de Radiologia e Diagnóstico por Imagem trabalhou assiduamente nos últimos dois anos para beneficiar seus associados por meio do empenho de ações realizadas pela presidência, diretoria e seus colaboradores

loja  
do  
cbr



índice



**COMPRE SEUS PRODUTOS NO  
SITE POR MEIO DO QR CODE:**



**4** Expediente

**5** Editorial

**6** CBR em ação

| Prepare-se para o Atualiza 2023 6

| Conheça o Canvas: O Novo Ambiente de Virtual de Aprendizagem do CBR 7

| A Campanha da Anuidade 2023 já começou! 8

| Webinar - Perspectivas, vantagens e desvantagens para o ultrassonografista 9

**16** Capa

**19** Assunto legal

**26** Associações em ação

**28** Sobrice

**31** Classificados

**32** Agenda

**10** Imagem mundo

DIRETORIA 2021/2022		
VALDAIR MUGLIA	SP	Presidente
CIBELE CARVALHO	MG	1º Vice-presidente
DANTE ESCUISSATO	PR	2º Vice-presidente
LUCIANA COSTA	MG	Diretora Científica
RONALDO HUEB BARONI	SP	Diretor Científico Adjunto
BERNARDO TESSAROLO	RJ	1º Secretário
GUSTAVO ANDRADE	PE	2º Secretário
RUBENS CHOJNIAK	SP	1º Tesoureiro
GUSTAVO BALTHAZAR	BA	2º Tesoureiro
MAYRA VELOSO	DF	Diretora Cultural
HILTON LEÃO	SP	Diretor de Comunicação
JULIANA TAPAJÓS	AM	Diretora de Defesa Profissional
GIUSEPPE D' IPPOLITO	SP	Diretor de Relações Institucionais
LUÍS RONAN SOUZA	MG	Diretor da ABCDI
ALDEMIR HUMBERTO SOARES	SP	Diretor de Relações Institucionais
TÚLIO MACEDO	MG	Diretor de Titulação

FILIAÇÕES



REGIONAIS

ASSOCIAÇÃO ACRIANA DE RADIOLOGIA E DIAGNÓSTICO POR IMAGEM

Presidente: Dr. Rogério Henriques Netto  
Rua Hugo Carneiro, 505, Bosque  
69900-550 – Rio Branco (AC)  
(68) 3224-8060 | (68) 3224-5684  
a.acre.radiologia@gmail.com

SOCIEDADE ALAGOANA DE RADIOLOGIA

Presidente: Dr. Thiago Costa de Almeida  
Rua Barão de Anadia, 05  
57020-630 – Maceió (AL)  
(82) 8884-1801 | (82) 3223-3463  
sara.radiologia.al@gmail.com

ASSOCIAÇÃO DE RADIOLOGIA E DIAGNÓSTICO POR IMAGEM DO AMAPÁ

Presidente: Dr. Luiz Nunes Rego Filho  
Av. FAB, 1784, Centro  
68906-906 – Macapá/AP  
(96) 3223-1177  
radiolap@gmail.com

SOCIEDADE DE RADIOLOGIA E DIAGNÓSTICO POR IMAGEM DO AMAZONAS

Presidente: Dr. Jorge Roberto Di Tommaso Leão  
Av. Leonardo Malcher, 1520  
69010-170 – Manaus (AM)  
(92) 99216-0511  
socradiologiaam@hotmail.com

SOCIEDADE DE RADIOLOGIA DA BAHIA

Presidente: Dr. Gustavo Balthazar da Silveira Carvalho  
Rua Baependi, 162, Ondina  
40170-070 – Salvador (BA)  
(71) 9106-8142 | (71) 3237-0190  
sorba.com@gmail.com  
www.sorba.com.br

SOCIEDADE CEARENSE DE RADIOLOGIA

Presidente: Dr. Gilberto Ferreira de Carvalho  
Av. Santos Dumont, 2626, sala 315  
60150-161 – Fortaleza/CE  
(85) 3023-4926  
secretaria@soceara.com.br  
www.soceara.com.br

SOCIEDADE DE RADIOLOGIA E DIAGNÓSTICO POR IMAGEM DE BRASÍLIA

Presidente: Joalbo Matos de Andrade  
SCES – Trecho 03, conj. 06, sala 216, Ed. AMBr  
70200-003 – Brasília/DF  
(61) 98612-2803  
soc.radiologia@yahoo.com.br  
www.srbrasil.org.br

SOCIEDADE ESPÍRITO-SANTENSE DE RADIOLOGIA

Presidente: Dr. Leonardo Portugal Guimarães Amaral  
(27) 99932-8081  
leopqamaral@gmail.com

SOCIEDADE GOIANA DE RADIOLOGIA

Presidente: Dr. Brainerm Vinícius Campos Barbosa  
Rua João de Abreu, 1155, quadra F8, lote 49, sala B21  
74120-110 – Goiânia/GO  
(62) 3941-8636  
mvnara@sgr.org.br | www.sgr.org.br

SOCIEDADE MARANHENSE DE RADIOLOGIA

Presidente: Dr. Orlando Rangel Pereira Ribeiro  
Rua Gomes de Castro, 178  
65020-230 – São Luís/MA  
(98) 3301-6248  
sma.radiologia@gmail.com

SOCIEDADE MATO-GROSSENSE DE RADIOLOGIA

Presidente: Dr. Roberto Luis Marques de Freitas  
Avenida das Flores, 553  
78043-172 – Cuiabá/MT  
(65) 3314-2400  
roberto@imagenscuiaba.com.br

SOCIEDADE SUL-MATO-GROSSENSE DE RADIOLOGIA E IMAGINOLÓGIA

Presidente: Dra. Sirlei Faustino Ratier  
Rua das Garças, 1547, Centro  
79020-180 – Campo Grande (MS)  
(67) 9984-8294 | 3025-1666  
sradiologiams@gmail.com

SOCIEDADE DE RADIOLOGIA E DIAGNÓSTICO POR IMAGEM DE MINAS GERAIS

Presidente: Dr. Rogério Silva  
Av. João Pinheiro, 161, sala 204, Centro  
30130-180 – Belo Horizonte (MG)  
(31) 3273-1559  
srmq@smg.org.br  
www.srmq.org.br

SOCIEDADE PARANAENSE DE RADIOLOGIA

Presidente: Dr. Robson Tadachi Moraes de Oliveira  
Rua Bernal Urani's Garden, Apto 2502, Bairro Umarizal  
66055-080 – Belém/PA

SOCIEDADE DE RADIOLOGIA DA PARAÍBA

Presidente: Dra. Daniela Figueiredo de Souza  
Avenida Francisca Moura, 434 - Sala 206 - Centro  
58013-440 – João Pessoa (PB)  
(83) 3221-2402  
rad.srbpb@gmail.com  
www.srbpcursos.com

SOCIEDADE DE RADIOLOGIA E DIAGNÓSTICO POR IMAGEM DO PARANÁ

Presidente: Dra. Dolores Del Carmen Bustelo  
Rua Padre José De Anchieta N. 2310 - Conj. 146 - 14º Andar - Bigorrilho  
80730-000 – Curitiba (PR)  
(41) 9976-2909 | 3568-1070  
sradipr@onda.com.br  
www.srp.org.br

SOCIEDADE DE RADIOLOGIA DE PERNAMBUCO

Presidente: Dr. Paulo Roberto Fernandes Vieira  
Avenida Visconde De Suassuna, 923  
Sala 102 - Santo Amaro  
50050-540 – Recife (PE)  
(81) 9966-3633 | 3423-5363  
contato@sme.org.br  
www.sme.org.br

SOCIEDADE PIAUIENSE DE RADIOLOGIA

Presidente: Dr. Daniel José Martins Barbosa  
Rua São Pedro, 2265, Centro  
64001-260 – Teresina (PI)  
(86) 9988-5376 | 3226-3131  
radiologiapiaui@gmail.com

SOCIEDADE DE RADIOLOGIA DO RIO DE JANEIRO

Presidente: Dra. Aline Serfaty  
Rua Visconde da Silva, 52, sala 902  
22271-090 – Rio de Janeiro (RJ)  
(21) 2286-8877  
srad@srad-rj.org.br | www.srad-rj.org.br

SOCIEDADE DE RADIOLOGIA DO RIO GRANDE DO NORTE

Presidente: Dr. Flávio Cunha de Medeiros  
Avenida Afonso Pena, 744 - Tirol  
59020-100 – Natal (RN)  
(84) 4008-4707  
contato@srm.org.br | www.srm.org.br

ASSOCIAÇÃO GAÚCHA DE RADIOLOGIA

Presidente: Dr. Thiago Krieger Bento da Silva  
Av. Ipiranga, 5311, sala 205  
90610-001 – Porto Alegre (RS)  
(51) 99300-1547 | 3339-2242  
secretaria@sgr.org.br | www.sgr.org.br

ASSOCIAÇÃO DE RADIOLOGIA E DIAGNÓSTICO POR IMAGEM DE RONDÔNIA

Presidente: Dr. Samuel Castiel  
R. Duque de Caxias, 518 – Caiati  
78900-040 – Porto Velho (RO)  
(69) 9981-1026 | 3217-3390  
samuelcastiel@gmail.com

ASSOCIAÇÃO DE RADIOLOGIA E DIAGNÓSTICO POR IMAGEM DE RORAIMA

Presidente: Dr. Paulo Ernesto Coelho de Oliveira  
Av. Ville Roy, 6529 - Canarinho  
69301-000 – Boa Vista (RR)  
(95) 8111-1009 | 3224-7999  
rdroraima@gmail.com | coelhorr@gmail.com

SOCIEDADE CATARINENSE DE RADIOLOGIA E DIAGNÓSTICO POR IMAGEM

Presidente: Dr. Gustavo Lemos Pelandré  
Rua Othon Gama D'êça, 900 - Bloco A  
Sala 213 - Casa Do Barão  
89805-160 – Florianópolis (SC)  
(48) 3364-0376  
srad@srad.org.br | www.srad.org.br

SOCIEDADE PAULISTA DE RADIOLOGIA E DIAGNÓSTICO POR IMAGEM

Presidente: Dr. César Nomura  
Av. Paulista, 491 - 4º Andar - Bela Vista (SP)  
01311-909 – São Paulo/SP  
(11) 5053-6363  
radiolasp.org.br | www.spr.org.br

SOCIEDADE SERGIPANA DE RADIOLOGIA

Presidente: Dr. Carlos Luciano Santos Costa  
Rua Guilherme Rezende, 426  
49020-270 – Aracaju/SE  
(79) 3044-4590  
soserad@hotmail.com

ASSOCIAÇÃO TOCANTINENSE DE RADIOLOGIA E DIAGNÓSTICO POR IMAGEM

Presidente: Dr. Luciano Fleury  
201 Sul, Conjunto 02 – Lote 02  
Baixo Plano Diretor Sul  
77160-060 – Palmas (TO)  
(63) 9248 - 3939  
radiologia@cbr.org.br

DIRETOR DE COMUNICAÇÃO

Dr. Hilton Leão

DIRETORES ANTERIORES

- Dr. Renato Côrtes..... (1967/1972 e 1980/1981)
- Dr. Sidney de Souza Almeida ..... (1981/1983 e 1985/1987)
- Dr. Rubens Savastano ..... (1983/1984)
- Dr. Domingos José Correia da Rocha ..... (1987/1989)
- Dr. Luiz Karpovas ..... (1990/1991 e 1995/2005)
- Dr. Hilton Koch..... (1991/1993)
- Dr. Max A. Vianna do Amaral..... (1993/1995)
- Dr. Aldemir Humberto Soares..... (2006/2010 - 2013/2016)
- Dr. Décio Prando..... (2010/2012)
- Dr. Rogério Caldana ..... (2017/2018)
- Dr. Hilton Leão ..... (2019/2020)

MARKETING

Thiago Braga  
thiago.braga@cbr.org.br

REDAÇÃO E EDIÇÃO

Assistente de Conteúdo:  
Victor Hugo  
Jornalista Responsável:  
Marília Cordeiro: MTB 0079470/SP

DIAGRAMAÇÃO E CRIAÇÃO

Adriano Watanabe  
adriano.silva@cbr.org.br

COMERCIAL

comunicacao@cbr.org.br

ASSESSORIA JURÍDICA

Marques e Bergstein Advogados Associados

CBR

(11) 3372-4544  
radiologia@cbr.org.br | www.cbr.org.br  
Facebook, Instagram, Twitter, Workplace e  
YouTube: CBRadiologia

A reprodução das matérias publicadas no Boletim do CBR é permitida desde que citada a fonte. O conteúdo dos artigos é de inteira responsabilidade de seus autores, não expressando, necessariamente, o pensamento da diretoria ou do corpo editorial. O CBR não se responsabiliza pelo conteúdo dos anúncios publicitários e classificados.

PERIODICIDADE: Mensal  
TIRAGEM: 14.000 distribuídos via e-mail.

O Boletim CBR está disponível para leitura no formato digital. Acesso [cbr.org.br/boletim-cbr/](http://cbr.org.br/boletim-cbr/) ou leia no aplicativo Biblioteca Digital do CBR, disponível nas versões iOS e Android.



Dr. Valdair Muglia  
Presidente do CBR (Biênio 2021/2022)

# editorial

## Celebramos a finalização de um biênio fortalecido e o começo de uma nova etapa no CBR

Chegamos ao final do ano e do biênio 2021-2022. Dois anos de muitos desafios e realizações. Você associado que nos acompanha, conseguiu vivenciar toda a experiência revolucionária que o Colégio Brasileiro de Radiologia e Diagnóstico por Imagem (CBR) passou neste período.

Uma verdadeira transformação interna e externa que contribuíram para o desenvolvimento da Instituição. Diariamente enfrentamos os desafios para o reconhecimento da especialidade e lutamos pela representatividade da entidade.

Reposicionar a marca, melhorar o sistema educacional por meio da nova plataforma (Carvas), webinars, novo site, foram algumas das ações concretas do biênio. Não há como deixar de destacar o CBR21 e o CBR22. Em especial o primeiro citado, que aconteceu durante a pandemia, um momento delicado na sociedade mundial.

Mas, o desafio precisava ser enfrentado. Por isso, ainda que virtualmente, foi possível proporcionar um grande evento aos participantes. Havia incertezas e uma certa ansiedade quanto ao momento que vivíamos, porém, a resiliência nos ajudou a superar essas questões. Nos adaptamos a necessidade momentânea e honramos nosso compromisso com você associado.

O CBR22 não seria diferente, não faltaria empenho do CBR. E a participação dos associados demonstrou isso, ao batermos recorde no número de participantes. Isso demonstra a assertividade nas decisões e condução da gestão e colaboração de cada membro da Diretoria, assim como na execução, com a contribuição dos colaboradores do Colégio.

Ao falarmos das transformações, resalto a importância das parcerias conquistadas com as sociedades internacionais. Essa aproximação nos eleva no meio da sociedade radiológica e permite que o Brasil seja visto como referência na radiologia. Desta forma, o médico radiologista brasileiro é convidado a viver o protagonismo.

Afinal, ser protagonista da especialidade é necessário para que a área se desenvolva cada vez mais. O CBR realiza esse papel de valorização da área. Porém, cada membro associado é convidado a contribuir neste desafio, inclusive ter um olhar clínico que ajude a apontar a necessidade de melhorias, por exemplo.

O CBR é um braço importante na medicina diagnóstica e a excelência em seu desempenho é notório ao olharmos este período que se encerra. Um ciclo onde tudo que planejamos, conseguimos realizar com maestria. Esse capítulo cheio de mudanças, que

contribuíram para fortalecer a marca do CBR na sociedade de radiologia, abre as portas necessárias para que a nova gestão de continuidade em muitos projetos, além de colocar em prática o que está planejado para o biênio 2023-2024.

A renovação é necessária assim como a modernização no mundo, inclusive na área da saúde. Ela é quem nos permite a construção de uma instituição fortalecida e capaz de entender a necessidade da nossa especialidade e de cada paciente.

Permito-me neste último Editorial do Boletim como presidente do CBR, dirigir-me agora aos meus nobres colegas da Diretoria do biênio 2021-2022. Sinto-me grato por tudo que aprendemos, vivenciamos e construímos nestes dois anos de gestão. Cada encontro, cada reunião, cada ação. Os benefícios ao Colégio são muitos e serão contados na história da instituição, além de serem vividos pelas próximas gerações. Agradeço por todo apoio recebido e pela unidade que trouxe ganhos ao CBR e para nossa trajetória profissional.

Aos colaboradores do Colégio Brasileiro de Radiologia e Diagnóstico por Imagem minha gratidão por exercerem suas funções de forma que atendessem as necessidades propostas pela diretoria. O empenho de cada um foi fundamental para que propósitos fossem cumpridos.

E a você, leitor, associado CBR, gratidão por essa parceria em nossa especialidade. Nós, médicos radiologistas, somos guardiões da sociedade radiológica e a nossa unidade é o caminho para que a representatividade seja constante. Acreditar na instituição e valorizá-la, nos permite sair da idealização e viver na prática a grandeza dela.

Nos encontramos diariamente na boa prática da profissão, e brevemente nos muitos eventos que o CBR realizará no próximo biênio.

Um abraço cordial a todos!

## Prepare-se para o Atualiza 2023 (Circuito Nacional da Radiologia)

O maior evento Hands-On do mundo (Atualiza 2023, o Circuito Nacional de Radiologia) acontecerá entre os dias 31 de março a 2 de abril de 2023, o Atualiza reúne grandes nomes da Radiologia Brasileira, procura proporcionar aos seus participantes, uma das melhores experiências em especialização de determinados temas.

Assim como nos últimos anos, seu formato será totalmente online, com demonstrações práticas, atividades Hands-On, conteúdos antecipados e preparados conforme os nivelamentos teóricos, para que todos possam participar de discussões dos casos e exames realizados ao vivo.

De forma simultânea, durante os dias do evento serão apresentados casos para serem discutidos em conjunto. Para esta edição do Atualiza, a Comissão Científica prepara os cursos com muito empenho e dedicação para prover qualidade e conhecimento aos participantes.

Fique atento a nossa programação para o Atualiza 2023, com cursos das seguintes subespecialidades:

- Neurrorradiologia
- Gastrointestinal
- MSK
- Tórax
- Geniturinário
- Pelve Feminina
- Cardiovascular
- Pediatria
- Cabeça e Pescoço
- Medicina Nuclear
- Mama
- Oncologia

E muito mais!

**Período de inscrição:** Em breve

**Data do evento:** 31 de março a 2 de abril de 2023.

**Formato:** 100% online

Dúvidas?

**Fale conosco:** [educacao@cbr.org.br](mailto:educacao@cbr.org.br)

**ATUALIZA23**  
CIRCUITO NACIONAL DA RADIOLOGIA

## Conheça o Canvas: O Novo Ambiente de Virtual de Aprendizagem do CBR

**Aproveite a nova plataforma educacional do CBR para acessar os cursos gratuitos**

O Colégio Brasileiro de Radiologia e Diagnóstico por Imagem lança a nova plataforma de aprendizagem em parceria com a Instructure: o Canvas.

O Canvas é uma ferramenta de aprendizagem conhecida como *Learning Management System* (LMS) e de fácil acesso. Seu formato moderno melhora a experiência do usuário ao acessar os cursos disponíveis.

E, para você membro associado, o CBR oferece a gratuitamente os cursos: CBRon (Gastrointestinal, Física e Radioproteção, Tórax, Mama e Geniturinário) e PEC AVR.

Já sabe como acessar a nova plataforma?

Para facilitar a sua navegação, siga as instruções abaixo e desfrute de um ambiente seguro e moderno, por meio das funcionalidades do Canvas.


- Acesse a área de Educação no site do [cbr.org.br](http://cbr.org.br);
- Selecione **ESCOLA DIGITAL** na aba áreas de atuação e aperte o botão **acesse**;
- Clique nos cursos do CBR Educa para visualizar como associado CBR;
- Escolha o curso e clique em "Inscrever-se agora";
- Selecione a opção registrar conta nova;
- Insira seu e-mail e nome completo;
- Siga as instruções da página, ou clique em Módulos para mais informações da grade.

É necessário realizar o cadastro na plataforma do Canvas e seguir as orientações descritas acima, para acessar os cursos gratuitos. Após cadastrado, o acesso é imediato.

Agora que você já sabe como funciona a nova plataforma educacional, entre em nosso site e aproveite em especial os cursos gratuitos, que o CBR preparou pensando no seu aperfeiçoamento profissional.

[Acesse aqui](#)

Dúvidas? Entre em contato conosco: [educacao@cbr.org.br](mailto:educacao@cbr.org.br)



## A Campanha da Anuidade 2023 já começou!

A Campanha da Anuidade 2023 começou neste mês de dezembro e por meio dela cada associado do Colégio Brasileiro de Radiologia e Diagnóstico por Imagem (CBR) ajuda a defender os interesses da sociedade de Radiologia Brasileira.

O valor arrecadado pela anuidade é revertido em benefícios a todos os associados. O principal objetivo da campanha é unir a especialidade, de forma que ela seja mais valorizada e reconhecida em seu empenho pela saúde no Brasil e no mundo.

Você, médico(a) radiologista, é muito importante nessa representatividade. Faça parte desse processo que promove a qualidade nos serviços prestados em Diagnóstico por Imagem à toda sociedade.

A Campanha é dividida em duas fases:

### 1ª fase

**Data: 1º de dezembro de 2022 a 31 de março de 2023**

**Valor: R\$ 885 (valor com desconto + pré-inscrição gratuita para o CBR23)**

### 2ª fase

**Data: 1º de abril a 31 de dezembro de 2023**

**Valor: R\$ 970 (valor integral)**

Pague agora mesmo a sua anuidade com **desconto\*** em até **10x sem juros** no **cartão de crédito** ou boleto bancário.

Fortaleça a nossa especialidade!

[cbr.org.br/login-associado/](http://cbr.org.br/login-associado/)

\*Condição válida para pagamento até 31 de março de 2023.

## Webinar US esclarece as perspectivas, vantagens e desvantagens para o ultrassonografista

No dia 29 de novembro, o Colégio Brasileiro de Radiologia e Diagnóstico por Imagem (CBR) apresentou mais uma edição do webinar US. O assunto abordado pelos Drs. Harley de Nicola, Wagner Iared e Antônio Carlos Matteoni foi sobre: "Perspectivas, vantagens e desvantagens para o ultrassonografista". Segundo os doutores, existe um déficit de profissionais na área de radiologia, que sejam especialistas em ultrassonografia.

É isso acontece num período em que há uma grande demanda da especialidade. "Houve uma época em que parecia que tinha muito ultrassonografista no mercado e que a demanda cairia" comentou o Dr. Wagner. Entretanto, isso se reverteu, segundo o especialista. Pois, cada vez mais a ultrassonografia é um exame muito requisitado. Em sua fala ele acrescentou: "Estamos contratando sempre e há uma enorme demanda de exames de ultrassom. Temos profissionais interessados, mas falta qualidade técnica"

Falando especificamente da área da ultrassonografia, o Dr. Wagner disse que hoje o modelo de saúde é medido pela produção. Porém, ele acredita que o processo mudará: "Quanto mais você ajudar ao paciente, quanto mais resolver o problema e não por produção, será a remuneração". Ele ainda citou que ultrassom é um método com alta resolução, mas que está subutilizado: "Houve desinteresse por um tempo pela especialidade, pela radiologia em particular. A Inteligência Artificial foi um dos motivos, porque havia uma preocupação do que essa tecnologia faria, mas isso não está se concretizando" conclui.

Durante a apresentação, o Dr. Antônio Carlos Matteoni começou sua fala ao dizer: "Eu achava que quem deveria fazer ultrassom, sobretudo na parte geral, era o radiologista. Mas no decorrer do tempo, acompanhando o mercado, a gente começa a ver que quem deve fazer ultrassom, é quem faz bem-feito". Em seguida, reafirmou a questão da alta demanda de exames de ultrassonografia citada pelo Dr. Wagner, além da procura e a falta de profissionais especialistas na área.

"Temos uma demanda grande por ultrassonografistas. É difícil entender o porquê existe essa falta de pessoas interessadas" falou o Dr. Matteoni. Essa questão do aparente desinteresse pela área começa pela baixa procura em investir na formação por meio de cursos com duração de dois anos, por exemplo. Anteriormente, segundo o profissional, a procura por postos de trabalho era maior do que a oferta.

"A gente percebe uma crescente de escolas de ultrassom, formando especialistas em finais de semana. E com isso, passa-se a ter profissionais despreparados" finaliza. Para o Dr. Matteoni, é importante o profissional da área se conscientizar de que é possível executar bem o seu papel e ainda conquistar uma qualidade de vida: "O atuante que trabalha em hospitais, não precisará se submeter a plantões ou sobreaviso".

Outro ponto importante citado no webinar é a preservação do posto de trabalho para o profissional que trabalha nesta especialidade. O motivo é que quando se trata de ultrassom, não há como substituir o profissional pela Inteligência Artificial. Diferentemente do serviço de tomografia e ressonância, a ultrassonografia precisa de uma pessoa na execução do exame.

A preservação do posto de trabalho do ultrassonografista, também está relacionada ao fato de que no Brasil, o técnico em radiologia não pode assumir a função do especialista. Em alguns países da Europa e nos Estados Unidos acontece ao contrário. Porém, há médicos solicitantes de ultrassom que acabam desconsiderando os resultados de exames realizados por estes profissionais, devido à quantidade de resultados inconsistentes ou que precisam ser refeitos.

O Dr. Matteoni falou sobre essa questão importante que contribui na preservação do posto de trabalho do médico ultrassonografista: "O técnico não pode fazer ultrassom. Então, só quem faz é o médico. Por isso que quem faz ultrassom bem-feito, além de ter o seu trabalho assegurado, terá uma remuneração melhor do que em outras especialidades. Sobretudo se ele faz tudo". Para ele, um profissional bem formado não terá problema com receita financeira. Esse especialista além de ser bem requisitado a remuneração é melhor.

Em suma, o webinar esclarece o seguinte:

- É importante a conscientização dentro da especialidade para a valorização do profissional ultrassonografista.
- Os avanços da ciência por meio da Inteligência Artificial não prejudicam a área da ultrassonografia.
- Existem postos de trabalho, mas falta profissional qualificado.
- A qualificação gera melhor remuneração.

A alta demanda da área é atendida quando um profissional atuante e os residentes que investem em especialização e certificação. Além da qualificação alcançada, médicos de outras áreas não ocupam os postos de trabalho destes profissionais.

Assista na íntegra esse webinar em nosso canal oficial no Youtube:



Coordenador geral e moderador: Dr. Harley de Nicola  
Convidados: Dr. Antônio Carlos Matteoni  
Dr. Wagner Iared

## RSNA 2022 reúne grandes nomes da especialidade do Brasil e do mundo



RSNA 2022 Annual Meeting (108ª Edição). Crédito: Natália Marioto

O RSNA 2022 (maior evento de Radiologia do mundo) aconteceu entre os dias 27 de novembro e 1º de dezembro na cidade de Chicago (EUA). O CBR (Representante oficial da Radiologia Brasileira) marcou presença e representou o Brasil durante o Congresso.

Nesta edição (108ª), o Colégio recebeu radiologistas do Brasil e de outros países, para a troca de experiências e parcerias em seu estande.



Com a presença da atual diretoria do CBR que foi representada pelos Drs. Valdair Muglia - Presidente do CBR; Luciana Costa – Diretora Científica e o Giuseppe D' Ippolito - Diretor de Relações Internacionais. Também participaram do evento, os membros da diretoria do biênio 2023-2024, com a presença dos Drs. Rubens Chojniak – 1º Vice-presidente; Ronaldo Baroni – Diretor Científico e o Maurício Zapparoli – Diretor de Relações Internacionais.

## Encontro com a Sociedade Japonesa de Radiologia no RSNA 2022



Crédito: Natália Marioto

Diretoria do Colégio Brasileiro de Radiologia e Diagnóstico por Imagem com a Diretoria da Sociedade Japonesa de Radiologia (JRS)

O Colégio Brasileiro de Radiologia e Diagnóstico por Imagem (CBR) marcou presença no RSNA 2022 por meio de sua diretoria vigente com o Dr. Valdair Muglia - Presidente do CBR; Dra. Luciana Costa – Diretora Científica e o Dr. Giuseppe D' Ippolito - Diretor de Relações Internacionais e a do próximo biênio (23/24), com o Dr. Rubens Chojniak – 1º Vice-presidente; o Dr. Ronaldo Baroni – Diretor Científico e o Dr. Maurício Zapparoli.

A participação efetiva durante o Congresso, possibilitou ao CBR que é o representante oficial da Radiologia Brasileira, momentos importantes com outras comissões de países como Japão. O encontro

com a comissão japonesa contou a presença do Dr. Key Yamada, Dr. Takamishi Murakami, Dr. Minako Azuma, Dra. Tetsuya Fekuda, Dr. Akio Hiwatashi e o Dr. Noriyuki Tomiyama

Essa troca de experiências e discussões relevantes no campo da radiologia, enriquece a especialidade, além de contribuir com futuras parcerias. O CBR acredita na importância de fortalecer a presença dos médicos radiologistas brasileiros em eventos como este e assim, assegurar que o reconhecimento do empenho do Colégio e de cada colega da categoria seja constante, no Brasil e no mundo.

## Encontro com a Sociedade Japonesa de Radiologia no RSNA 2022



Esquerda representantes do BIR (British Institute of Radiology) e a direita representantes do CBR (Colégio Brasileiro de Radiologia e Diagnóstico por Imagem). Crédito: Natália Marioto

O Colégio Brasileiro de Radiologia e Diagnóstico por Imagem (CBR) e o British Institute of Radiology (BIR) durante a RSNA 2022 estreitaram a parceria de cooperação entre as sociedades com a troca de palestrantes e conhecimento.

Neste encontro com o Prof. Dr. Stephen Keevil, Dr. Sri Redla e Dra. Sara Purdy, um dos temas tratados foi o convite



Da esquerda para direita: Dr. Maurício Zapparoli (CBR), Dr. Rubens Chojniak (CBR), Dr. Ronaldo Baroni (CBR), Dr. Giuseppe D' Ippolito (CBR), Dr. Valdair Muglia (CBR), Dr. Stephen Keevil (BIR), Sri Redla (BIR) e Dra. Sara Purdy (BIR). Crédito: Natália Marioto

para que a Dra. Cibele Carvalho, presidente do próximo biênio (2023-2024), escreva um artigo para o British Journal of Radiology – BJR.

Com o convite, o CBR amplia a sua presença e relevância na comunidade radiológica. Com certeza a Radiologia Brasileira será bem representada por meio desta oportunidade que foi concedida a Dra. Cibele Carvalho.

## Encontro com o Colégio Angolano de Radiologia (CA-RAD)



Da esquerda para direita: Dr. Silva Lumbongo, Dra. Ndenga Solange Bebiano Machado Tomás e Inês Rodrigues Lundungo – Presidente do CA-RAD. Crédito: Natália Marioto

Durante o RSNA 2022, o Colégio Brasileiro de Radiologia e Diagnóstico por Imagem (CBR) recebeu em seu estande o Colégio Angolano de Radiologia (CA-RAD).

O CA-RAD é a sociedade de referência que representa os interesses dos médicos radiologistas na Angola, com atuação similar ao CBR. A instituição é responsável por representar os interesses da comunidade radiológica angolana aos órgãos regulamentadores de saúde do país.

A Dra. Inês Rodrigues Lundungo – Presidente do CA-RAD participou deste momento e pôde compartilhar as demandas, anseios e os objetivos dos radiologistas angolanos. O CA-RAD é responsável pela Titulação dos médicos especialistas em radiologia no país.

O estreitamento de laços e a parceria entre as sociedades lusófonas ampliará a difusão do conhecimento, experiências práticas e, também, ampliará a promoção de qualidade de vida aos pacientes.

## Encontro com a Sociedade Italiana de Radiologia Médica e Intervencionista (SIRM)



Da esquerda para direita: Dr. Germano Scevola – SIRM, Dr. Antonio Barile – SIRM, Dr. Maurizio Zapparoli – CBR, Dr. Vittorio Miele – SIRM, Dra. Luciana Costa – CBR, Dr. Giuseppe D' Ippolito, Dra. Nicoletta Gandolfo – SIRM e Dr. Emanuele Neri - SIRM. Crédito: Natália Marioto



Reunião entre o Colégio Brasileiro de Radiologia e Diagnóstico por Imagem (CBR) e a Società Italiana di Radiologia Medica e Interventistica (SIRM). Crédito: Natália Marioto

instituição no mundo e possibilita a troca de experiências da área, continuamente.

O Colégio Brasileiro de Radiologia e Diagnóstico por Imagem (CBR) convidou seus associados para visitarem seu estande durante o RSNA 2022. Muitos colegas médicos radiologistas deram ao Colégio, o privilégio de recebê-los.

Esse encontro especial é importante sempre, pois o CBR reconhece a importância de cada membro associado no dia a dia, para o crescimento e desenvolvimento da Instituição. A missão do Colégio Brasileiro de Radiologia e Diagnóstico por Imagem é trabalhar arduamente para que a especialidade seja reconhecida em todos os aspectos possíveis, no Brasil e no mundo.

A presença de cada colega da área durante o evento, ajudou a construir uma rede mais ampla de médicos radiologistas brasileiros, que podem e devem, se apoiar para tornar a Radiologia Brasileira uma referência mundial. O trabalho em conjunto permite que a categoria se fortaleça e realize esse objetivo de forma breve e assertiva.

A participação do Brasil no RSNA por meio do Colégio Brasileiro de Radiologia e Diagnóstico por Imagem (CBR) permitiu que algumas parcerias fossem firmadas e documentadas. Ao reunir-se com a Sociedade Italiana de Radiologia Médica e Intervencionista (SIRM), o CBR assinou o MoU (*Memorandum of Understanding*).

Ao assinar este documento, o Colégio e a SIRM institucionalizaram a relação e parceria, entre as duas partes. Em outras linhas, o acordo permitirá a troca de profissionais, palestrantes e professores em eventos mútuos.

A Instituição Italiana é credenciada ao Ministério da Saúde do país, sendo uma das principais sociedades científicas da Europa e conta com mais de 11 mil membros. Um de seus objetivos é garantir a ética dos médicos radiologistas por meio do profissionalismo.

Neste encontro do RSNA o Dr. Antonio Barile, o Dr. Germano Scevola, a Dra. Emanuele Neri, a Dra. Nicoletta Gandolfo e o Dr. Vittorio Miele, participaram das negociações e assinatura do MoU. O CBR garantiu neste encontro, mais uma parceria que enaltece o nome da

## Estande do CBR é ponto de encontro dos Radiologistas Brasileiros em Chicago (EUA)



Legenda: Radiologistas brasileiros fazendo networking no estande do CBR. Crédito: Natália Marioto

O estande do CBR no RSNA foi o ponto de encontro da Radiologia Brasileira durante os 5 dias do Congresso. Foram momentos em que a comunidade Radiológica brasileira ampliou o seu relacionamento, trocas de conhecimentos, novas parcerias e networking.

Estavam presentes no estande a Diretoria do CBR representados pelos doutores: Valdair Muglia, Giuseppe D' Ippolito, Ronaldo Baroni, Rubens Chojniak, Hilton Leão, Luiz Ronan Souza e Maurício Zapparoli e pelas doutoras Luciana Costa e Alice Schuch.

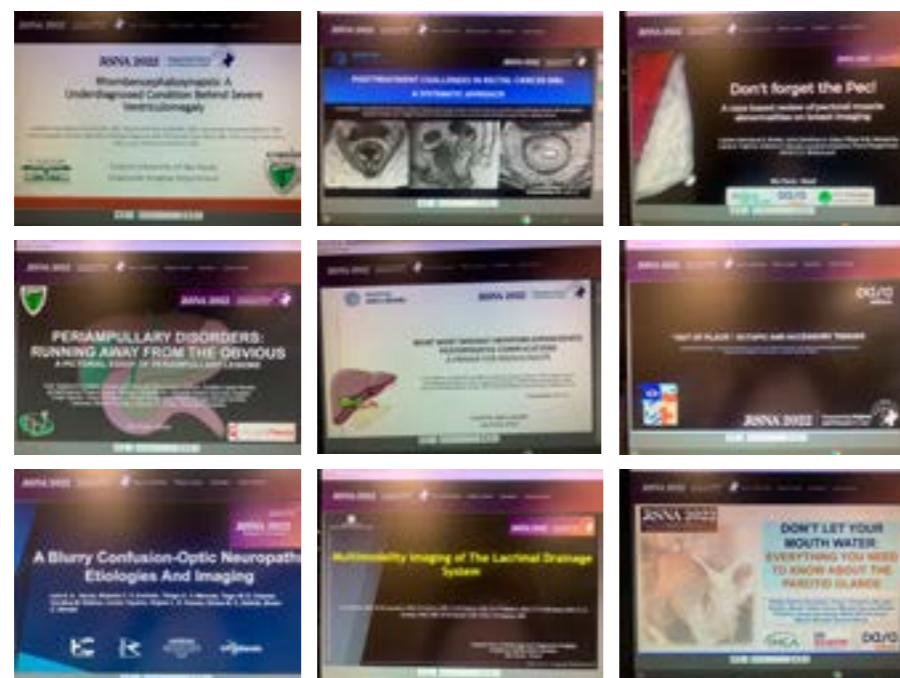


Radiologistas brasileiros no estande do CBR. Crédito: Natália Marioto

## Diversos trabalhos de Radiologistas e Instituições brasileiras são premiados durante o RSNA

Durante o RSNA2022 (@rsnagram) que aconteceu no mês passado em Chicago (EUA), diversos trabalhos de Radiologistas/instituições Brasileiras foram premiados

nas seguintes categorias: Magna Cum, Cum Laude, Certificate of Merit e Trainee Research Prize Fellow.



## Dra. Dolores Bustelo recebe Prêmio Internacional de Radiologia

Crédito: Divulgação



Dra. Dolores Bustelo – Presidente da SRP e Dr. Donald Frush – Presidente do Image Gently.


A Dra. Dolores Bustelo, médica radiologista e Presidente da Sociedade de Radiologia e Diagnóstico por Imagem do Paraná (SRP), recebeu o "Prêmio Mundial do Image Gently" (Butterfly Award), em reconhecimento por suas ações, em prol da Proteção Radiológica em crianças.

O anúncio aconteceu no dia 28 de novembro, pelo Dr. Donald Frush, Presidente do Image Gently, no RSNA 2022, em Chicago (EUA). É a primeira vez que este prêmio é concedido a um especialista da América Latina, durante o maior Congresso Mundial da Radiologia, que contou este ano com 85 mil participantes.

Dentre as ações realizadas, esta a campanha de divulgação dos conceitos do "Image Gently", Campanha Mundial de Proteção Radiológica para todos os Médicos Brasileiros, por meio da Campanha Nacional realizada pela Sociedade Brasileira de Pediatria (SBP) e pelo Colégio Brasileiro de Radiologia e Diagnóstico por imagem (CBR).

Saiba mais sobre o Image Gently: [imagegently.org](http://imagegently.org)

## Presidente do CBR participa RSNA International Trends 2022



Principais líderes mundiais da Radiologia reunidos no RSNA International Trends 2022.

O RSNA International Trends 2022 é um encontro de dirigentes de sociedades internacionais de radiologia para discussão de temas relevantes para o futuro da especialidade. A Radiologia Brasileira foi representada pelo Dr. Valdair Muglia – Presidente do CBR.

Ao longo do RSNA, a presença do CBR ampliou os relacionamentos com as sociedades internacionais e

estreitou parcerias, agregou a comunidade brasileira radiológica e maximizou a presença da Radiologia Brasileira no maior evento da especialidade.

Juntos somos mais fortes!  
Conheça mais as parcerias internacionais em: [cbr.org.br](http://cbr.org.br)



# O BIÊNIO REPLETO DE INOVAÇÃO

A gestão de 2021-2022, presidida pelo Dr. Valdair Muglia quebrou paradigmas com a revolução da estrutura do CBR, para acompanhar as principais mudanças comportamentais científicas e tecnológicas da segunda década do século XXI.

A capacidade de obter a resiliência e implementar mudanças foram as principais características desta gestão, que teve o trabalho conjunto de toda diretoria e colaboradores para prover os melhores cursos, eventos e congressos com alta excelência científica, defesa profissional, diversos benefícios para os associados CBR de todo o Brasil.

O Boletim CBR resgatou algumas das principais ações durante este biênio. Em uma edição não seria possível retratar detalhadamente todo o trabalho realizado, mas o objetivo é relembrar alguns fatos marcantes e compartilhar com você, leitor, para que possa aproveitar esse resumo do que foi realizado e se preparar para estar conosco em 2023 com a nova diretoria eleita. Boa leitura!



## Reposicionamento da Marca CBR

Marca uma mudança de paradigma e a atuação do Colégio acompanha as tendências de inovação e celeridade que se apresenta nas relações tecnológicas, pessoais e de relacionamento e interação apresentadas em nosso cotidiano.

Em uma sociedade cada vez mais apoiada em tecnologias com recursos e serviços interativos a identidade gráfica, marca e logotipo são de extrema importância para o estabelecimento, fixação, lembrança, presença e proximidade com a comunidade médica e radiológica brasileira.

## CBR21 e CBR22

As duas últimas edições de Congresso Brasileiro de Radiologia e Diagnóstico por Imagem foram marcadas por um celer processo de inovação e inserção de novos formatos de conhecimento e aprendizagem. A edição do CBR21 foi realizada durante o período da pandemia da Covid-19 no formato 100% online e contou com enorme inovação em sua apresentação, aulas, cursos e eventos.

Quanto a última edição do Congresso, ela retornou ao formato presencial após 2 anos e foi realizada de 1º a 3 de setembro, na cidade de Florianópolis (SC). Em um modelo de congresso inovador com o tema "Um olhar mais atento" teve uma ruptura de padrões e a inserção de novos formatos de aprendizagem como as Arenas Inovação, Ultrassonográfica, Humanidade, Radioproteção, Espaço Jovem Radiologista, Conexão Profissional, Arena FITCH, atividades livres (Beach tennis), que promovem a interação e convivência de toda a comunidade radiológica brasileira.

A próxima edição do Congresso será realizada no Rio de Janeiro (RJ) de 12 a 14 de outubro de 2023.

### Saiba mais

## WORLD FORUM TRENDS IN DIAGNOSTIC IMAGING . 21\*31

O World Forum Trends In Diagnostic Imaging 21\*31 reuniu conceituados especialistas do país e do mundo. O evento contou com mais de 80 representações de classe dos mais diversos cantos do mundo. Em formato 100 online e gratuito para o associado CBR, o evento abordou todas as oportunidades, forças, desafios que os radiologistas devem encontrar nos próximos dez anos, além dos caminhos que podem construir e enfrentar.

### Acesse o site

## ATUALIZA22

O maior evento Hands On do mundo foi criado e implementado em 2021, em processo de substituição do tradicional Curso de Atualização do CBR. Ofertado em formato 100% online, a programação do atualiza é dinâmica e dispõe de pré-aulas que antecedem as aulas práticas que acontecem durante o evento. A proposta central do atualiza é inserir o radiologista e residente no centro do processo do ensino e aprendizagem. Para tanto, também são utilizados outros recursos como pílula de conteúdo em vídeo, sugestões bibliográficas eletrônicas, entre outros.

A próxima edição do Atualiza (Atualiza23) acontecerá nos dias 31 de março e 2 de abril de 2023.

### Acesse já

## Nova Plataforma Educacional CBR

Com o ambiente mais moderno e intuitivo, no mês de novembro lançamos a nova plataforma educacional do CBR em parceria com a Instructure: o Canvas.

O Canvas é uma ferramenta de aprendizagem conhecida como Learning Management System (LMS) e de fácil acesso. Seu formato moderno melhora a experiência do usuário ao acessar os cursos disponíveis.

Os associados do Colégio possuem acesso gratuito aos cursos CBROn (Gastrointestinal, Física e Radioproteção, Tórax, Mama e Geniturinário e PEC AVR).

### Acesse a nova plataforma

## Webinar CBR

Em um formato de talk show, o Webinar CBR oferece a todos os espectadores temas específicos e de grande relevância para comunidade radiológica e médica. Com explicações teóricas e práticas sobre o tema em questão, promove um debate com o ponto de vista de renomados radiologistas brasileiros e internacionais.

Durante este último ano foram discutidos e debatidos a Escassez dos meios de contraste no País, Níveis de Referência Diagnóstica, Dor Abdominal em Pediatria, Rastreamento do Câncer de Mama no País, entre outros temas.

Para conferir todas as edições dos webinars deste biênio, acesse:

### Acesse já

## Novo Site CBR

O site do CBR também passou por uma reformulação, tanto visual como estrutural e com a implementação da nova marca e dos núcleos propostos na reformulação da marca.

Neste caso, falamos de aparência, aliada a formatos mais práticos, organizados em novas formas de acesso.

Atualmente o site do CBR está dividido em quatro núcleos principais de serviços: CBR Clínicas; CBR Educa; CBR Formação e CBR Sociedade. Portanto, a escolha de trabalho foi a tendência de segmentar os assuntos em abas específicas, ao colocar a rapidez, a objetividade e a praticidade em primeiro lugar, afinal, o mundo atual nos prova que o tempo de cada um deve ser cada vez mais valorizado.

Voltado para esta tendência, o novo site do CBR possui uma interface mais limpa, com as opções segmentadas em pequenas escolhas e explicações. Além dos quatro núcleos principais, já citados, a página ainda contém um campo com Notícias do segmento, outro com a Agenda de atividades, um espaço para atendimento, chamado Canal de Ética, no qual o solicitante pode ou não se identificar e ainda possui uma aba Fale Conosco, que mantém um espaço aberto para qualquer diálogo com o CBR.

### Acesse já

## SIG's CBR

Realizado no formato online e com as inscrições gratuitas, o SIG tem reunido cada vez mais profissionais, com temas atualizados e com amplo debate. Com seis edições de especialidades distintas (SIG Abdome, Mama, MSK, Neuro, Pelve Feminina e CTe), os encontros são mensais e trazem temas atuais debatidos por instituições apresentadoras de todo o país.

### Acesse já

## Loja CBR

O lançamento da Loja CBR foi um marco importante neste biênio, pois com esta ação abriu a possibilidade de ampliar, propagar e valorizar a nossa especialidade.

A criação da loja foi desenvolvida em um processo contínuo de inovação e criação das equipes operacionais do Colégio com benchmarking, pesquisa, organização e implementação da grade de produtos ofertados.

A loja do CBR conta com diversos produtos como Jaleco, Camiseta Personalizada, Camisetas Polo, Squeeze, chaveiros, livros, necessaire, mochilas, canecas, entre outros itens.

### Conheça os produtos mais desejados da Radiologia!

## Documentário CBR: A Visível Diferença – A radiologia em outras telas

O Documentário CBR: A Visível Diferença – A radiologia em outras telas, inaugurou uma nova fase de mudanças no Colégio. Com o objetivo de expor e mostrar a realidade por meio de entrevistas colhidas em todo o Brasil sobre o formato de trabalho e percepção de radiologistas sobre a prática de trabalho, o documentário reuniu histórias, promoveu conexões e montou um panorama de atuação do médico radiologista no Brasil.

### Assista o documentário na íntegra

## Relacionamento com as sociedades internacionais

Com o objetivo de estreitar relações e estabelecer parcerias, o Colégio durante este biênio realizou encontros para a aproximação e construção de relacionamento com as sociedades radiológicas da América Latina, América do Norte, Europa, Ásia, África e Oceania.

Estiveram presentes por meio da participação de membros da Diretoria deste biênio nos principais eventos como EF2022 e ISRA2022 e nos congressos SERAM, JFR, IADR.

Durante os eventos foram estabelecidas reuniões para o fechamento de parcerias de colaboração, troca de conhecimentos, análise de professores, entre outras atividades.

Como legítimo representante da Radiologia Brasileira no mundo, o Colégio continuará em processo contínuo de relacionamento com as sociedades radiológicas, pois assim podemos estabelecer parcerias construtivas em prol do associado CBR.

# curso de GESTÃO DE CLÍNICAS 2022

## MÓDULO 6

O Colégio Brasileiro de Radiologia e Diagnóstico por Imagem (CBR) e a Associação Brasileira de Clínicas e Diagnóstico por Imagem (ABCDI) preocupam-se, em proporcionar conhecimento e atualização, de melhores práticas aplicadas ao mercado de Diagnóstico por Imagem.

Os últimos módulos de Gestão de Clínicas permitiram aos seus participantes, ampliarem conhecimento e conhecerem novas ferramentas de trabalhos, que puderam ser aplicadas de forma imediata em suas clínicas e local de trabalho. O módulo 6: Reduzindo custos e aumentando a produtividade utilizando tecnologia da informação, que será no formato **presencial** nos dias **2 e 3 de fevereiro** na sede do CBR (São Paulo/SP), abordará o investimento em automação com o uso de tecnologia da informação.

Por meio dele, seu participante conseguirá desburocratizar alguns processos complexos do segmento. A automatização é o caminho apresentado neste módulo. Desta forma, evita-se a necessidade da contratação da mão de obra, que muitas vezes é feita sem que haja investimento o suficiente, para o treinamento adequado destes funcionários.

Neste módulo você aprenderá:

- As principais Tendências na Tecnologia da Informação em Saúde;
- Implantação do Padrão TISS 3.05;
- Autorização e Elegibilidade via Webservice;
- Gestão de Imagens na Radiologia e Diagnóstico por Imagem;
- Quais as Tecnologias Aplicadas na Radiologia.

**Data do evento:** 2 e 3 de fevereiro.

**Carga Horária:** 16 horas.

**Formato:** Presencial (Sede do CBR).

**Local:** São Paulo (SP)

Faça a sua inscrição agora mesmo!

[abcdi.org.br/index.php/gestao-de-clinicas-modulo-6/](http://abcdi.org.br/index.php/gestao-de-clinicas-modulo-6/)



## Ação proposta por Hospital para revisão da Tabela SUS tem desfecho favorável

Em sede de julgamento de Recurso de Apelação, a 6ª Turma do Tribunal Regional Federal da 1ª Região (TRF-1), condenou a União a revisar os valores pagos ao Hospital, com base na Tabela Única Nacional de Equivalência de Procedimentos (TUNEP) e a complementação dos valores pagos a menor nos últimos cinco anos.

A ação foi ajuizada em 2020, por um Hospital de referência para o tratamento de câncer, que presta serviços no âmbito do Sistema Único de Saúde (SUS), para restabelecer o equilíbrio econômico-financeiro da relação contratual com o Poder Público.

O Hospital alega que os valores contidos na Tabela SUS (base da remuneração dos procedimentos), não são revisados ou atualizados desde 2009. E que isso, tornaria os valores totalmente defasados, com relação à realidade vigente do mercado. Sendo assim, insuficientes para cobrir os custos da unidade hospitalar, com a prestação dos serviços de saúde à população.

Nos pedidos, requereu a revisão dos valores pagos pelos procedimentos, com base na TUNEP, da Agência Nacional de Saúde (ANS), que parametriza os ressarcimentos pelas operadoras de planos saúde ao SUS, por serviços médico-assistenciais prestados a seus beneficiários.

Os pedidos foram julgados improcedentes na primeira instância, mas a 6ª Turma do TRF-1, reverteu a decisão no último mês de junho.

Na decisão, o relator, D e s e m b a r g a d o r João Batista Moreira, evocou os princípios

da isonomia, razoabilidade e proporcionalidade, com destaque em outras decisões já proferidas por aquele Tribunal.

Contra o referido acórdão ainda cabem Recursos ao Superior Tribunal de Justiça (STJ) e ao Supremo Tribunal Federal (STF).

*“flagrante a disparidade entre os valores previstos na ‘Tabela Única Nacional de Equivalência de Procedimentos - TUNEP’ – elaborada pela Agência Nacional de Saúde Complementar – ANS para uniformização dos valores a serem ressarcidos ao SUS pelas operadoras de planos privados de assistência à saúde – e aqueles constantes da ‘Tabela de Procedimentos Ambulatoriais e Hospitalares do Sistema Único de Saúde - SUS’, impõe-se a uniformização de tais valores, de forma que, para um mesmo procedimento médico, no âmbito do SUS, o pagamento devido às unidades hospitalares que o realizaram se realize pelo mesmo montante cobrado às operadoras de planos privados de assistência médica, prestigiando-se, assim, os princípios da razoabilidade, da proporcionalidade, da isonomia de tratamento e da segurança jurídica”*

## Fiscalização dos serviços de Radiologia pelos Conselhos de Farmácia e a exigência de contratação de farmacêutico

Não é de hoje que os Conselhos Regionais de Farmácia reivindicam competência, para fiscalizar os Serviços de Radiologia e Medicina Nuclear, acerca da necessidade da presença de profissionais vinculados a seus quadros no desempenho técnico, na preparação, dispensação e administração de medicamentos, insumos farmacêuticos, como contrastes e radiofármacos.

Nesse sentido, observa-se o aumento de atos de fiscalização exercidos, com a autuação dos serviços que não comprovem a contratação de farmacêutico.

Nos termos da Lei Federal 6.839/80, é a atividade básica (principal) desenvolvida por uma empresa, que determinará a entidade competente para o controle e fiscalização.

Art. 1º O registro de empresas e a anotação dos profissionais legalmente habilitados, delas encarregados, serão obrigatórios nas entidades competentes para a fiscalização do exercício das diversas profissões, em razão da atividade básica ou em relação àquela pela qual prestem serviços a terceiros.

Em regra, os serviços de Radiologia e Medicina Nuclear praticam atividades de diagnóstico e terapêutica por imagem, com uso de preparos prontos, para atendimento de suas atividades preponderantes, isto é, de diagnóstico e terapêutica.

Sendo assim, a atividade preponderante, a prestação de serviços voltados ao diagnóstico e terapia de pacientes. Entende-se, que a contratação de farmacêutico não pode ser compulsória, pois, a obrigatoriedade na contratação só será exigível, quando o objetivo final da empresa for o exercício

da profissão fiscalizada pelo órgão, neste caso, o Conselho de Farmácia.

Seguindo o mesmo raciocínio, compreende-se que os Conselhos Regionais de Farmácia, não detêm competência para fiscalizar os serviços de Radiologia e Medicina Nuclear. Consequentemente, são ilegais eventuais autuações por eles realizadas.

Ademais, vale ponderar que o exercício profissional da Farmácia é regulado pelo **Decreto nº 85.878/81**, que trata das **atribuições do farmacêutico** e de outras providências relacionadas à profissão.

Preconizamos o entendimento de que somente Lei Federal, pode criar obrigações, sendo irrelevantes resoluções ou regulamentos do próprio Conselho profissional de farmácia, que criem obrigações apartadas da Lei.

Assim, não cabe ao Conselho Regional de Farmácia (CRF), fiscalizar aquilo que não é de sua atribuição, pois implica no exercício de atividade que extrapola sua esfera de atuação. Por conseguinte, eventuais autuações são ilegais.

Vale ponderar, o entendimento aqui esposado é encampado por diversos Tribunais, que formaram jurisprudência favorável, no sentido de afastar a legalidade de fiscalizações, e autuações contra serviços de Radiologia e Medicina Nuclear.

**EMENTA:** ADMINISTRATIVO. MULTA. HOSPITAL. CONSELHO REGIONAL DE FARMÁCIA. RADIOFARMÁCOS. FARMACÊUTICO. EXIGÊNCIA DE PROFISSIONAL. DESNECESSIDADE. **1. Para se aferir sobre a necessidade do profissional farmacêutico é necessário verificar a atividade preponderante desenvolvida pela empresa, porquanto a contratação de responsável técnico só será exigível quando o objetivo final da empresa for o exercício da profissão fiscalizada pela entidade.** 2. O Decreto nº 85.878/1981 prevê como atribuição do profissional farmacêutico, ainda que não privativa ou exclusiva, a responsabilidade técnica em estabelecimentos industriais ou instituições governamentais onde sejam produzidos radioisótopos ou radiofármacos para uso em diagnóstico e terapêutica. 3. Considerando a legislação de regência (Decreto nº 85.878/1981, art. 2º, I, alínea f), depreende-se que apenas a fabricação de radiofármacos é de competência exclusiva dos profissionais farmacêuticos, não sendo essa a finalidade da parte autora. 4. Mesmo que na sua atividade produtiva a empresa utilize, como atividade-meio, serviços técnicos ligados à determinada profissão, ela não será obrigada ao registro, ficando a contratação de responsável técnico sujeita à verificação, em cada caso, do tipo de atividade desenvolvida. 5. O mero

uso de medicamentos não autoriza a imposição de contratação de farmacêutico, porquanto não se trata de comércio de medicamentos ou manipulação de substâncias para a sua produção, dispondo o profissional médico do domínio da técnica especializada da atividade que desempenha, razão pela qual é fiscalizado pelo Conselho de Medicina. (TRF4, AC 5005969-22.2021.4.04.7114, TERCEIRA TURMA, Relatora VÂNIA HACK DE ALMEIDA, juntado aos autos em 07/06/2022).

Pelo Exposto, entende-se como irregulares os atos de fiscalização exercidos pelos Conselhos de Farmácia, assim como, nos termos das normas e legislação aplicáveis à matéria, considera-se que não há que se falar em obrigatoriedade, na contratação de farmacêutico nos serviços de Radiologia e Medicina nuclear, por não existir texto na norma que regulamenta a profissão, que torne isso necessário.

Portanto, eventuais autuações aplicadas pelo referido órgão, poderão ser questionadas perante a Justiça, com a finalidade de declarar a prescindibilidade na contratação de profissional farmacêutico. Inclusive, com a obtenção de medidas de urgência para suspender eventuais sanções.

**Bruna Soares**  
Assessoria Jurídica



# Auditor

## Participe do curso de Auditor Externo Padi 2023 e colabore na manutenção da Qualidade oferecida nos serviços de Diagnóstico por Imagem

Dentre os diversos desafios que o Colégio Brasileiro de Radiologia e Diagnóstico por Imagem (CBR) enfrenta, está a manutenção da qualidade dos serviços de diagnóstico por imagens. O Programa de Acreditação em Diagnóstico por Imagem (Padi) é um dos pilares que agregam esse valor ao Colégio.

O curso de Auditor Externo do Padi que está com as inscrições abertas, colabora com essa qualificação necessária na execução dos serviços prestados em clínicas e instituições que lidam com exames por imagem. Ao concluir o curso, o participante é considerado apto para auditar, coordenar auditorias, coletar informações, analisar dados e apontar possíveis evidências, que prejudiquem a qualidade dos exames realizados.

Para realizar a inscrição é necessário que o candidato cumpra todos os requisitos exigidos no Edital. O profissional precisa trabalhar com desenvolvimento,

manutenção ou melhoria do sistema de gestão da qualidade em radiologia e serviços de diagnóstico por imagem. Consultores, gestores e outros profissionais deste setor, são algumas das funções aptas para participar do processo seletivo.

Entretanto, é importante ao participante tenha concluído o curso "**Entendendo a Norma Padi versão 5**", além de manter a média de 70% nos testes que são realizados durante o curso de auditor. Todo esse cuidado e suas regras, trazem significado e definem o Padi como um sério programa de Qualidade.

Mais informações, acesse:

[padi.org.br/processo-seletivo-para-auditor-externo-do-padi/](http://padi.org.br/processo-seletivo-para-auditor-externo-do-padi/)

Dúvidas? Envie um e-mail para [qualidade@cbr.org.br](mailto:qualidade@cbr.org.br)

## Telelaudo é a primeira empresa a receber a Acreditação em Telerradiologia pelo Padi

A Comissão de Acreditação em Diagnóstico por Imagem (Cadi) concedeu no dia 18 de novembro de 2022, a acreditação em Telerradiologia pelo Programa de Acreditação em Diagnóstico por Imagem (Padi) para a Telelaudo.

Fundada pelos médicos radiologistas, Dr. Flávio Lanes, Dr. Felipe Nirenberg e pela empresária Fernanda Cipriano, a empresa conseguiu tornar o serviço de telerradiologia uma realidade no país. Atuante há 14 anos com laudo a distância, a Telelaudo tornou-se a primeira a receber esse importante reconhecimento de qualidade em telerradiologia.

Para receber essa acreditação é importante que os interessados sigam as regras da versão 5 da Norma Padi e todos os padrões previstos.

A versão 5 da Norma Padi prevê os seguintes critérios:

- Sistemas dos serviços de telerradiologia atendam aos requisitos do Conselho Federal de Medicina (CFM) e da Sociedade Brasileira de Informática em Saúde (SBIS).

- Integração e integridade dos dados recebidos e enviados.

- Segurança dos profissionais nos serviços de telerradiologia.

- Infraestrutura que garanta o ambiente adequado para confecção de laudos.

Existem outros requisitos previstos pela norma, para que as empresas que desejam a acreditação do Padi alcancem seu objetivo, ao seguir as orientações indicadas. O ambiente adequado para realização do laudo, comunicação do médico que lauda com serviço que realizou exame e achados críticos pela Telerradiologia, são outros pontos avaliados pelo Padi.

A Cadi é composta por membros renomados, que atuam em serviços de diagnóstico por imagem, certa de que a Telelaudo atua e segue todas as normas, atribuiu à empresa a acreditação, o que a tornou, a primeira a receber essa certificação.

O Padi e o Colégio Brasileiro de Radiologia e Diagnóstico por Imagem (CBR), parabenizam a Telelaudo pela acreditação recebida e pela excelência em seus serviços prestados.



Dr. Ruy Guimarães – Coordenador da Cadi durante lançamento do Programa Benchmarking de Indicadores de Segurança do Paciente em Medicina Diagnóstica. Crédito: SOBRASP

## Padi marca presença no lançamento do Programa Benchmarking de Indicadores de Segurança do Paciente em Medicina Diagnóstica

No último dia 8 de dezembro, o Programa de Acreditação em Diagnóstico por Imagem (Padi) marcou presença por meio do Dr. Ruy Guimarães, coordenador da Comissão de Acreditação em Diagnóstico por Imagem (Cadi), num evento organizado pela Sociedade Brasileira, para a Qualidade do Cuidado e Segurança do Paciente (SOBRASP).

Trata-se da cerimônia de lançamento do Programa Benchmarking de Indicadores de Segurança do Paciente em Medicina Diagnóstica, que aconteceu na Fundação Oswaldo Cruz (Fiocruz), localizada na cidade do Rio de Janeiro. O evento também celebrou o quinto aniversário da entidade e a posse da diretoria para o biênio 2023/2024.

O Programa de Benchmarking de Indicadores de Segurança do Paciente em Medicina Diagnóstica da SOBRASP é baseado numa experiência consolidada, da Sociedade Brasileira de Patologia Clínica/Medicina Laboratorial (SPBC/ML), onde o Dr. Wilson Shcolnik, exerceu o cargo de diretor de Acreditação e Qualidade.

Segundo o Dr. Shcolnik, um corpo técnico tomará as decisões, baseados em evidências científicas.

Esse grupo trabalhará em conjunto com a diretoria e a presidência da Sociedade e dos serviços inscritos no programa. A iniciativa sem finalidade punitiva é colaborativa. O objetivo é educativo e sua condução tem como um de seus critérios, não expor os resultados individuais de cada participante.

O Colégio Brasileiro de Radiologia e Diagnóstico por Imagem (CBR), por meio do Programa de Acreditação em Diagnóstico por Imagem, realizou parceria com a SOBRASP e assumiu os indicadores de Radiologia e Imagem.

Assumir os indicadores em Radiologia e Diagnóstico por Imagem do Programa de Benchmarking da SOBRASP é um marco importante para o CBR, pois, demonstra o comprometimento com a segurança do paciente. Por mais de 30 anos, o Colégio desenvolve programas de qualidade para o segmento com o objetivo de preservar e salvar vidas.

O Padi atualmente é a maior instituição de Acreditação em Radiologia e Diagnóstico por Imagem do país. Além de crescer gradativamente e receber reconhecimento, inclusive internacional.



Membros da Diretoria da SRPE do biênio 2023-2024. Créditos: SRPE

## PE | Nova Diretoria SRPE assume o biênio 2023-2024, disposta a manter o equilíbrio e o engajamento conquistado pela última gestão

Com grande entusiasmo, a nova Diretoria assume a gestão 2022-2024. Uma transição de diretoria muito harmônica faz perpetuar, a sintonia desta sociedade sempre ativa, que representa a radiologia pernambucana.

O presidente da gestão anterior, Dr. Paulo Andrade, salientou em seu discurso durante a cerimônia de posse, que apesar dos tempos desafiadores, principalmente devido a pandemia, a diretoria conseguiu superar todos os obstáculos.

Segundo o Dr. Paulo, as inovações tecnológicas e uma determinação inabalável, com destaque especial, ao trabalho da diretora científica, a Dra. Adonis Manzella, foram os pontos que contribuíram para a superação dos desafios. Ao final de seu discurso, desejou muito sucesso ao Dr. Marcos Miranda, na liderança desta nova gestão.

A nova diretoria conta com importantes nomes da radiologia do estado pernambucano, como o Dr. Fernando Gurgel (vice-presidente), Dra. Alessandra Brainer, Dra. Cláudia Fontan, Dra. Beatriz Maranhão, Dra. Ana Rita Carvalho, Dra. Jannaina Coelho, Dra. Desdra Macedo, Dr. Leon Berenstein, Dr. Américo Mota e Dr. Álvaro Campos.

Membros da diretoria executiva e outros colegas que participam de forma direta, ou indiretamente da

Sociedade de Radiologia e Diagnóstico por Imagem de Pernambuco (SRPE), são responsáveis pelo importante destaque nacional desta sociedade.

A diretoria do próximo biênio terá pela frente uma enorme responsabilidade, a de preservar todo o legado de mais de 50 anos de história. O Dr. Marcos Miranda, no seu discurso de posse ressaltou o comprometimento com uma gestão eficiente dos recursos financeiros e humanos, além da continuidade da luta incessante, pela defesa profissional do médico radiologista de Pernambuco.

Assim, com um engajamento cada vez maior dos residentes, e o fortalecimento das relações com as empresas parceiras. A noite de celebração do dia do radiologista e posse da nova diretoria, foi um momento de confraria, mas também de articulação das novas ideias e projetos. Incluindo-se cursos, treinamentos e a discussão do mais importante evento da SRPE, a Jornada Pernambucana de Radiologia.

Em breve a programação científica será disponibilizada na plataforma da SRPE [www.srpe.org.br](http://www.srpe.org.br)

A diretoria convida todos os colegas na participação das atividades em 2023.

## PR | Dra. Andressa Belini é a Residente do Ano da SRP



Dra. Andressa Belini – Residente do ano da SRP durante a sua participação no RSNA 2022 que aconteceu em Chicago. Crédito: Arquivo pessoal Andressa Belini

A Dra. Andressa Belini foi eleita a Residente do ano pela Sociedade de Radiologia do Paraná (SRP) e como premiação, ganhou uma viagem para o RSNA 2022, realizado em Chicago (EUA). O prêmio concedido pelo SRP, contemplava a passagem e a estadia, durante o período do evento.

A intenção do Programa Residente do Ano sempre foi estimular atualização científica entre os Residentes de Radiologia do Estado do Paraná, além de visar uma intensa participação dos Residentes em diversas Jornadas, Congressos e Reuniões Científicas no decorrer do ano.

O objetivo deste Prêmio é a participação do residente no RSNA, permitindo a ele ampliar os horizontes científicos, ao levá-lo ao maior Congresso de Radiologia do Mundo, que conta com mais de 85 mil médicos participantes.

## PR| Jantar marca posse da Dra. Simony Zerbato como nova Presidente da SRP



Da esquerda para direita: Dra. Dolores Bustelo – Ex-presidente da SRP, Dr. Marcos Corpa – Ex presidente da SRP e Homenageado com a Medalha de Ouro da SRP e Dra. Simony Zerbato – Presidente da SRP (Biênio 2023-2024). Crédito: SRP

Um jantar de confraternização marcou a posse da Dra. Simony Zerbato como nova Presidente da Sociedade de Radiologia e Diagnóstico por Imagem do Paraná (SRP), sucedendo a Dra. Dolores Bustelo. O homenageado especial da noite foi o Dr. Marcos Corpa, ex-Presidente da SRP, que recebeu a Medalha de Ouro da entidade.

A Dra. Dolores que agora faz parte do seletivo grupo de ex-presidentes, ressaltou, o quanto se sente

honrada em ter presidido a Sociedade e acrescentou que será grata por toda a vida. Ao passar o cargo para a Dra. Simony Zerbato, a elogiou pela sua dedicação, e pelo aniversário comemorado no dia 3 de dezembro.

A palavra mais forte utilizada pela Dra. Simony em sua fala foi "Gratidão". Assim como a Dra. Dolores, ela disse respeitar todos os Radiologistas que ocuparam cargos na SRP e que colaborarão com a sua gestão.

Agradeceu pelas palavras amistosas e de incentivo, que recebeu dos seus pares, o que segundo ela, a tornou mais confiante e apaixonada pela vida associativa. Todos de alguma forma, demonstraram o quanto a Radiologia paranaense é forte, com profissionais de renome nacional e internacional.

Durante o jantar, o Dr. Marcos Corpa, que recebeu a homenagem especial, em sua fala disse ter se sentido lisonjeado. Ele agradeceu o reconhecimento recebido e reiterou que a condecoração, foi um gesto de "extrema bondade" da atual gestão.

Para finalizar a série de homenagens, a Dra. Dolores lembrou alguns versos de uma música de Raul Seixas em que ele diz: "Sonho que se sonha só. É só um sonho que se sonha só. Mas sonho que se sonha junto é realidade"

## PA | SPAR realiza a Jornada Paraense de Radiologia

Nos dias 18 e 19 de novembro de 2022 na cidade de Santarém (PA) foi realizada a Jornada Paraense de Radiologia.

A programação contou com a participação dos doutores Antônio Carlos Matteoni (BA) – Ex-presidente do CBR (Biênio 2015-2016) e Valdair Muglia (SP) – Presidente do CBR que abordaram temas como: Sistematização do US Abdominal, Avaliação de nódulos hepáticos por US, US na dor testicular, US do Nódulo tireoidiano, revisão de medidas de órgãos abdominais, US na hepatopatia crônica na era do LI-Rads, US prósta:

além da biopsia, US no abdomen agudo inflamatório e discussão de casos.

Durante a jornada, os participantes obtiveram conhecimento das melhores práticas radiológicas também tiveram a oportunidade de interagir a aprender com os palestrantes.

A Sociedade Paraense de Radiologia (SPAR) agradece a presença dos professores convidados e dos médicos(as) radiologistas que participam desta jornada.



Participantes da Jornada Paraense de Radiologia. Crédito: SPAR



Dr. Antônio Carlos Matteoni durante aula na Jornada Paraense de Radiologia. Crédito: SPAR



Legenda: Dr. Robson Tadachi – Presidente da SPAR com Dr. Valdair Muglia durante aula na Jornada Paraense de Radiologia. Crédito: SPAR



## A Sobrice em outro patamar

Prezados amigos, colegas e associados intervencionistas, chegamos ao fim de mais um ciclo de atividades da diretoria da Sobrice, do biênio 2021-2022. Durante esses dois anos intensos, e em meio a pandemia da Covid-19, tive o privilégio de coordenar os trabalhos e lutar pelos interesses da nossa sociedade, e especialidade de Radiologia Intervencionista. As conquistas que obtivemos, e foram muitas, só foram possíveis, pois contei com a força de trabalho incessante da nossa diretoria. Pessoas com mentes brilhantes e com uma capacidade de trabalho acima da média.

Após dez anos, encerro meu ciclo como diretor e me despeço da presidência da Sobrice. Como tudo que é intenso, verdadeiro, que exige muito trabalho e dedicação, essa experiência única me transformou, amadureceu e me preparou para os desafios futuros. E, certamente adentrou no meu DNA, que está mais intervencionista do que nunca!

Nos parágrafos seguintes, destaco as principais realizações deste biênio.

### Organização da Diretoria

Apartir dessagestão, passamos a ter os Departamentos de Oncologia, Embolizações, Percutânea, Endovascular e Neurointervenção. Desta forma, as demandas foram melhores orientadas e resolvidas com mais celeridade. A diretoria passou a ter 13 cadeiras, a saber: presidente, vice-presidente, secretário, tesoureiro, diretorias científica e eventos, defesa profissional, comunicação,

tecnologia da informação, titulação e educação, além dos cinco departamentos supracitados.

### Financeiro

Encontramos e deixamos as contas em dia. Tivemos dois congressos superavitários, tendo o de 2022 recorde de arrecadação. Ainda em 2022, venceu os cinco anos do prazo, em que poderia aparecer algum imposto atrasado, referente a regularização fiscal realizada em 2017.

Portanto, podemos dizer agora e em definitivo, que a vida fiscal e contábil da Sobrice, encontra-se regularizada.

### Congresso SOBRICE

Foram realizados dois congressos presenciais, sendo um deles o único congresso de Radiologia Intervencionista no mundo, a ser realizado de forma presencial em 2021.

Umademostração de força, capacidade de planejamento e execução da nossa diretoria. Neste mesmo congresso, obteve-se números crescentes e impressionantes, tivemos 944 participantes, 7 salas simultâneas, 200 horas de aulas com transmissão online de 70% do programa, 326 palestrantes nacionais e 66 estrangeiros (recorde) e 24 empresas parceiras.

No ano de 2022, foram 1.308 participantes (recorde), 5 salas simultâneas, 255 palestrantes nacionais e 41 estrangeiros (todos presenciais) e 25 empresas parceiras.

Pela primeira vez transmitimos ao vivo um caso

clínico, endovascular, direto da Itália. Isso, graças a uma parceria com a Critical Limb Ischemia Courses (CLI-C) do Dr. Marco Manzi e do Dr. Mariano Palena. E, a participação oficial das principais sociedades mundiais de Radiologia Intervencionista: Cardiovascular and Interventional Radiological Society of Europe (CIRSE), Society of Interventional Oncology (SIO), Sociedad Iberoamericana de Intervencionismo (SIDI), Society for Pediatric Interventional Radiology (SPIR) e (Associação Portuguesa de Radiologia de Intervenção (APRI).

Atualmente, somos consolidados como o maior congresso de intervenção da América Latina e o terceiro maior mundial.

### Relacionamento com Sociedades Internacionais de Radiologia Intervencionista

Consolidamos o relacionamento com o CIRSE e em 2022 tivemos submissão e aceitação recorde, de artigos científicos brasileiros na revista CVIR.

Estreitamos laços com a SIDI e o SIO. A Sobrice foi convidada para participar do Congresso anual da SIDI em Guadalajara – México. Há mais de 14 anos essa oportunidade não acontecia. E, no momento temos negociação para parcerias com o SIO, em breve vocês terão notícias!

### Inclusão no Rol da ANS

Logramos com êxito o pedido de inclusão da Radioembolização, para o tratamento do carcinoma hepatocelular em estágio intermediário e avançado, no Rol da ANS.

Outro ponto importante é que passou a constar no Rol, a embolização das artérias prostáticas e as codificações para biópsias superficiais e profundas.

Existem outras solicitações em andamento, e em breve teremos notícias do resultado, para a inclusão de dois novos procedimentos no Rol.

### Título de Especialista e Área de Atuação

Mantivemos o profissionalismo na elaboração da prova de título de especialista, introduzindo duas novas ferramentas.

A primeira foi uma revisão por pares das questões que compõem a prova teórica, reduzindo assim, o número de recursos e anulações de questões.

Quanto a segunda, foi a volta da prova prática dividida em estações, tornando o exame de suficiência mais próximo da prática clínica.

Credenciamento de seis Centros Formadores.

Em 2021, finalmente, a Comissão Nacional de Residência Médica publicou nossa Matriz de Competência.

### Atividades Científicas

#### Publicações:

- 2021 - Publicação do livro Cirurgia Endovascular, sendo o terceiro volume da Coleção Radiologia Intervencionista.

- 2022 - Publicação do Livro Sobrice 25 anos – A Consolidação da Radiologia Intervencionista no Brasil, que é um registro histórico da Sobrice.

- Junto ao CFM, publicamos a revisão da Resolução que trata sobre a técnica de Embolização das Artérias Prostáticas, uma versão bem mais coerente.

- Elaboramos dois consensos:

- Carcinoma hepatocelular – desde o diagnóstico até o tratamento, um documento histórico, pois, foi produzido por meio do esforço de 13 sociedades médicas que lidam com o tema. E

- Ablação de tireoide em conjunto com as sociedades de Cabeça e Pescoço e de Endocrinologia e Metabologia.

Esses dois consensos escritos, estão em fase final de editoração para publicação.

**Webinars:** Foram realizados 33 webinars (22 em 2021 e 11 em 2022) que geraram muito conteúdo científico e conteúdo técnico para o leigo, o material está disponível em nosso canal oficial no You Tube.

### Comunicação Digital

Reformulamos e tornamos mais dinâmica, a difusão notícias de interesse da nossa especialidade por meio do nosso site e das nossas mídias sociais: Facebook, Twitter, Instagram e Whatsapp. Também, há o desenvolvimento de um plataforma integrada.

### Ação Solidária

Vimos, durante a pandemia da Covid-19, a miséria aumentar em nosso país e, rapidamente, a Sobrice protagonizou uma campanha chamada Sobrice Solidária. A ação arrecadou R\$ 218.000,00 e distribuiu 27,13 toneladas de alimentos em nove cidades do Brasil.

### Política em ação

A Sobrice manteve-se ativa nas reuniões da Câmara Técnica de Radiologia e Diagnóstico por Imagem no Conselho Federal de Medicina (CFM).

Participou do Grupo de Assessoramento Técnico (GAT) do Conselho Consultivo do Instituto Nacional de Câncer (CONSINCA), defendendo os interesses da especialidade em procedimentos oncológicos no SUS.

Marcou presença no evento da Associação Brasileira da Indústria de Alta Tecnologia de Produtos para Saúde (ABIMED), num fórum de discussão sobre tecnologia em saúde e combate ao câncer.

Contribuiu para a elaboração do Projeto do Plano Nacional de Combate ao Câncer, que tem como relatora, a Deputada Federal Silvia Cristina – que tem como objetivo criar políticas públicas de combate ao câncer, desde a prevenção, até a palição.

#### Agradecimentos

Chegamos aonde estamos, porque encontramos um caminho viável para isso, construído com muito esforço por todos aqueles que nos antecederam, ex-presidentes e diretores passados, associados e muitos colaboradores.

O meu muito obrigado e respeito, aos companheiros que estiveram comigo durante esses dois anos de luta. Gratidão aos queridos colegas Dr. Gustavo Henrique Vieira de Andrade, Dr. Rafael Noronha Cavalcante, Dr. Lucas Moretti Monsignore, Dr. Mateus Picada Corrêa, Dr. Denis Szejnfeld, Dr. Guilherme Lopes Pinheiro Martins, Dr. Marco Túlio Salles Rezende, Dr. Luiz Sérgio Pereira Grillo Junior, Dr. Fernanda Uchiyama Golghetto Domingos, Dr. Mauricio Kauark Amoedo, Dr. Thiago Franchi Nunes e o Dr. Rubens Pierry Ferreira Lopes.

Desejo sucesso e sorte ao presidente eleito, Dr. Gustavo Henrique Vieira de Andrade e toda a nova diretoria eleita para o biênio 2023-2024. Sigo à disposição para contribuir com a Sobrice e a Radiologia Intervencionista.

Um agradecimento especial para a nossa assistente administrativa Sandra Regina Oliveira Moura, pelo profissionalismo, dedicação e toda assistência despendida.

Um agradecimento ao Dr. Valdair Muglia, presidente do Colégio Brasileiro de Radiologia no biênio 2021-2022, que sempre apoiou a Sobrice em suas decisões.

Finalmente, gostaria de agradecer à você, sócio da Sobrice, por toda confiança em mim depositada durante esses dois anos de mandato, em que tive a verdadeira honra de coordenar as atividades dessa sociedade jovem e pujante.

Um forte abraço a todos!

Boas Festas!

Saudações intervencionistas!

Joaquim Maurício da Motta Leal Filho

Presidente da SOBRICE – 2021/2022

Clínica de Diagnóstico por Imagem contrata Ultrassonografistas e/ou Radiologistas para atuar na Grande Curitiba – São José dos Pinhais. Disponibilizamos atendimentos para Raios-X, Mamografia, Ultrassonografia e Tomografia. Rendimentos mínimos de R\$25 a R\$35 mil (produtividade). Contatar: (41) 99223-8599 e pelo e-mail: robertson@examini.online

Cód.: 2022-72

CRICIÚMA – SC. Vaga para Médico Radiologista, com título de especialização, para exames de raios-x, mamografia, ultrassom e RM 1,5 e 3 Tesla. Cidade com excelente qualidade de vida. Remuneração por produtividade. Currículo para ricardo@althoff.com.br

Cód.: 2022-82

Clínica de Diagnóstico por Imagem, contrata médico radiologista com especialização em medicina interna para exames de Ressonância Magnética e Ultrassom para atuar em Itapema-SC. Excelente remuneração. E-mail: coordenacao@clinicasul.com.br

Cód.: 2022-85

Clínica Fogaça está contratando radiologistas/ultrassonografistas atendimento em Florianópolis. Interessados ou indicações, enviar currículo para: clinicafogaca@gmail.com (A/c Luciano Fogaça) ou via whatsapp (48) 99627-9010.

Cód.: 2022-88

Clínica de Diagnóstico por Imagem, contrata médico radiologista para atuar realizando exames de ultrassonografia na cidade de Macaé/RJ. Se houver especialização em exames gestacionais, será um diferencial. E-mail: gestao2faturamento@gmail.com

Cód.: 2022-91

Clínica de Diagnóstico por Imagem, situada em Campo Grande/MS, necessita de médico Radiologista e Ultrassonografista com título de especialista pelo CBR. Contato contratacaomedicams@gmail.com.

Cód.: 2022-94

Clínica de Imagem no Mato Grosso tem vaga para radiologista. Necessita laudar RNM, tomografia, US, mamografia, densitometria e RX. Necessário Título de Especialista. Possibilidade de ganho acima de R\$ 50.000,00 p/mês. Contato: (66) 99985-5118 – Carlos.

Cód.: 2022-74

Clínica Fogaça está contratando radiologistas/ultrassonografistas atendimento em Florianópolis. Interessados ou indicações, enviar currículo para: clinicafogaca@gmail.com (A/c Luciano Fogaça) ou via whatsapp (48) 99627-9010

Cód.: 2022-83

Sou médico especializado e busco clínica ou hospital para realizar exames de Doppler e ultrassonografia vascular em Joinville/SC. Contato Dr. Christian: (47) 99703-2845.

Cód.: 2022-86

Precisa-se de médico radiologista ou ultrassonografista com título de especialista para agendas de ultrassom a combinar, podendo ter faturamento mensal entre 7-14mil reais trabalhando 1-2x por semana! Contato Leticia (47) 99225-7112

Cód.: 2022-89

Clínica de Radiologia no interior de São Paulo (região de Barretos) está contratando Radiologista com título de especialização para realização de exames de RX, MMG, US e TC. Favor entrar em contato com Mariangela Santos pelo tel.: (17) 3342-7204.

Cód.: 2022-92

Contrata Médicos Ultrassonografistas, Título Especialista, para trabalhar na Clínica de Diagnóstico por Imagem – Foz do Iguaçu (PR). Pessoa jurídica remuneração por produtividade. Enviar currículo para rh@vitaimagem.com.br e Mariza@vitaimagem.com.br

Cód.: 2022-95

Clínica situada na Região dos Lagos-RJ contrata médico para realização de exames de ultrassom geral e doppler. Rendimentos acima de R\$40 mil (produtividade sobre valor bruto dos exames). Equipamentos novos. Contato: trabalheconosco022@gmail.com

Cód.: 2022-81

Clínica de Diagnóstico por Imagem na cidade de Sorriso-MT tem vaga para Ultrassonografista. Necessita ter Título de Especialista. Contato: (66) 99985-5118 – Carlos.

Cód.: 2022-84

Grupo Digimax, referência em RDI no sul do PR e SC oferece vaga p/ ultrassonografista ou radiologista: USC (geral, doppler e morfológico), TC, RM Ganho mín.: R\$25a35mil (produtividade). Possibilidade de desenvolver subespecialidade e atuar com residência. Contato: administracao@digimaxdiagnostico.com.br

Cód.: 2022-87

Clínica de Diagnóstico por Imagem em Telêmaco Borba – Paraná, contrata médico(a) radiologista para atuação em Ultrassonografia, Tomografia, Ressonância Magnética, Mamografia e Raios-X. Remuneração por produtividade com renda média de R\$ 50.000,00 mês. Contato pelo WhatsApp (42) 9 9138-2328.

Cód.: 2022-90

Clínica de Imagem em expansão, localizada em Sorriso/MT busca por médicos radiologistas e ultrassonografistas para parcerias e possibilidade de sociedade. Contato: anapaulaschutz@yahoo.com.br e/ou (66) 99916-8610.

Cód.: 2022-93

Os anúncios também são publicados no site do CBR, onde é possível verificar as regras e procedimentos para anunciar.



# reserve a data

Os eventos previstos nesta agenda podem ter suas datas alteradas por seus organizadores. Lembramos que, em razão da pandemia do novo coronavírus, tais alterações podem ocorrer com mais frequência.

<p><b>SIG Abdomen - FMRP-USP (USP RP RIBEIRÃO PRETO) - Apresentação e Discussão de casos clínicos</b></p> <p>Online</p>	<p><b>WEBINAR EDUCAÇÃO - Empreendedorismo e gestão de carreira: O que esperar do futuro? + Demonstração da nova plataforma educacional do CBR (Canvas) e Lançamento do CBR On MSK</b></p> <p>Online</p>
<p><b>7/DEZ</b></p>	<p><b>12/DEZ</b></p>

Colégio Brasileiro de Radiologia e Diagnóstico por Imagem

Conheça o seu novo clube de benefícios com mais de 200 parceiros e até **60%** de desconto

Comece a usar agora mesmo  
[cbr.clubeparcerias.com.br](http://cbr.clubeparcerias.com.br)