

# Γεια σας.

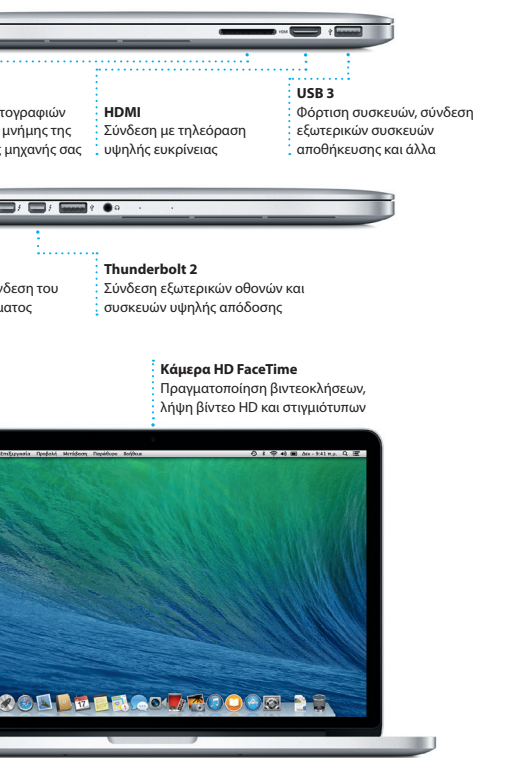
## Οδηγός γρήγορης έναρξης

### Καλώς ορίσατε στο νέο MacBook Pro σας. Ελάτε να σας ξεναγήσουμε.

Αυτός ο οδηγός σας δείχνει τι υπάρχει στο Mac σας, σας βοηθά να το διαμορφώσετε και σας προσφέρει συμβουλές για τις εφαρμογές που θα χρησιμοποιείτε καθημερινά.

Η μπαταρία σας είναι φορτισμένη και έτοιμη για χρήση, άρα μπορείτε να ξεκινήσετε να χρησιμοποιείτε το Mac αμέσως μετά την αποσυσκευασία του. Κατά τη φόρτιση της μπαταρίας σας, το πορτοκαλί φως στο βύσμα του τροφοδοτικού γίνεται πράσινο όταν η φόρτιση ολοκληρωθεί.

Για να μάθετε περισσότερα σχετικά με τις θύρες και τα βύσματα, μεταβείτε στη διεύθυνση [support.apple.com/kb/HT2494?viewlocale=el\\_GR](http://support.apple.com/kb/HT2494?viewlocale=el_GR).



**SDXC**  
Μεταφορά φωτογραφιών από την κάρτα μνήμης της φωτογραφικής μηχανής σας

**HDMI**  
Σύνδεση με τηλεόραση υψηλής ευκρίνειας

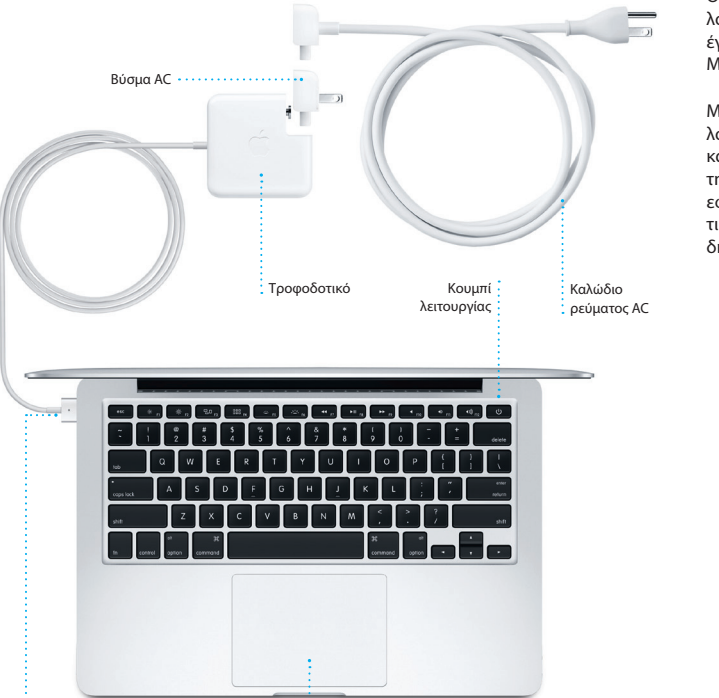
**USB 3**  
Φόρτιση συσκευών, σύνδεση εξωτερικών συσκευών αποθήκευσης και άλλα

**MagSafe 2**  
Μαγνητική σύνδεση του καλωδίου ρεύματος

**Thunderbolt 2**  
Σύνδεση εξωτερικών οθονών και συσκευών υψηλής απόδοσης

**Κάμερα HD FaceTime**  
Πραγματοποίηση βιντεοκλήσεων, λήψη βίντεο HD και στιγμιότυπων

Για να μάθετε περισσότερα για την μπαταρία, μεταβείτε στη διεύθυνση [www.apple.com/gr/batteries](http://www.apple.com/gr/batteries).



**Βύσμα AC**

**Τροφοδοτικό**

**Κουμπι λειτουργίας**

**Καλώδιο ρεύματος AC**

**Προσαρμογέας MagSafe 2**

**Επιφάνεια αφής Multi-Touch**

### Ας ξεκινήσουμε

Πιέστε το κουμπί λειτουργίας για την εκκίνηση του MacBook Pro σας. Ο Βοηθός διαμόρφωσης σας καθοδηγεί σε μερικά απλά βήματα για να ξεκινήσετε γρήγορα. Θα σας βοηθήσει ως προς τη σύνδεση στο δίκτυο Wi-Fi σας και τη δημιουργία λογαριασμού χρήστη για το Mac σας. Μπορεί επίσης να μεταφέρει ακόμη και έγγραφα, email, φωτογραφίες, μουσική και ταινίες στο νέο Mac σας από άλλο Mac ή PC.

Μπορείτε να συνδεθείτε στον Βοηθό διαμόρφωσης μέσω του Apple ID σας. Έτσι, ο λογαριασμός σας διαμορφώνεται αυτόματα στο Mac App Store και το iTunes Store, καθώς και σε εφαρμογές όπως τα Μηνύματα και το FaceTime, και να είναι έτοιμες την πρώτη φορά που θα τις ανοίξετε. Διαμορφώνεται επίσης το iCloud, ώστε εφαρμογές όπως το Mail, οι Επαφές, το Ημερολόγιο και το Safari να διαθέτουν όλες τις πιο πρόσφατες πληροφορίες σας. Εάν δεν διαθέτετε Apple ID, μπορείτε να δημιουργήσετε ένα στον Βοηθό διαμόρφωσης.

Για να μάθετε περισσότερα σχετικά με τη μεταφορά αρχείων στο νέο Mac σας, επισκεφτείτε τη διεύθυνση [support.apple.com/kb/HT4889?viewlocale=el\\_GR](http://support.apple.com/kb/HT4889?viewlocale=el_GR).



### Ελέγξτε το Mac σας με χειρονομίες Multi-Touch

Μπορείτε να κάνετε πολλά διαφορετικά πράγματα στο MacBook Pro σας χρησιμοποιώντας απλές χειρονομίες στην επιφάνεια αφής. Παρακάτω αναφέρονται οι πιο δημοφιλείς χειρονομίες.



**Κλικ**  
Πατήστε οπουδήποτε στην επιφάνεια αφής για κλικ. Εναλλακτικά, με ενεργοποιημένο το «Άγγιγμα για κλικ», απλώς αγγίξτε την επιφάνεια.



**Κύλιση με δύο δάχτυλα**  
Μετακινήστε δύο δάχτυλα στην επιφάνεια αφής για κύλιση προς οποιαδήποτε κατεύθυνση—πάνω, κάτω ή πλάγια.



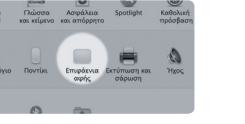
**Σύγκλιση για ζουμ**  
Αυξήστε ή μειώστε με μεγαλύτερη ακρίβεια την εστίαση σε φωτογραφίες και ιστοσελίδες με σύγκλιση του αντίχειρα και του δείκτη σας.



**Δευτερεύον κλικ (δεξί κλικ)**  
Κάντε κλικ με δύο δάχτυλα για να ανοίξετε μενού συντομεύσεων. Εναλλακτικά, με ενεργοποιημένο το «Άγγιγμα για κλικ», αγγίξτε οπουδήποτε με δύο δάχτυλα.



**Σάρωση για πλοήγηση**  
Σαρώστε με δύο δάχτυλα για ξεφύλλισμα ιστοσελίδων, εγγράφων και πολλών ακόμη.

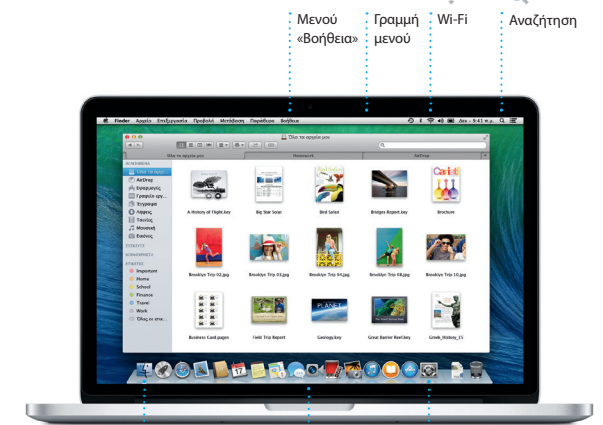


**Μάθετε περισσότερα**  
Για να μάθετε περισσότερα για τις χειρονομίες, επιλέξτε «Προτιμήσεις συστήματος» στο μενού Apple και μετά κάντε κλικ στην «Επιφάνεια αφής».

### Γνωρίστε το γραφείο εργασίας σας

Το γραφείο εργασίας είναι η τοποθεσία όπου μπορείτε να βρείτε τα πάντα και να κάνετε οτιδήποτε στο Mac σας. Το Dock στο κάτω μέρος της οθόνης είναι μια εύχρηστη τοποθεσία όπου διατηρούνται οι εφαρμογές που χρησιμοποιείτε συχνότερα. Εκεί μπορείτε επίσης να ανοίξετε τις Προτιμήσεις συστήματος, με τις οποίες μπορείτε να προσαρμόσετε το γραφείο εργασίας σας και άλλες ρυθμίσεις στο Mac σας. Κάντε κλικ στο εικονίδιο Finder για τη γρήγορη μετάβαση σε όλα τα αρχεία και φακέλους σας.

Η γραμμή μενού στο επάνω μέρος περιέχει πολλές χρήσιμες πληροφορίες για το Mac σας. Για να ελέγξετε την κατάσταση της ασύρματης σύνδεσής σας στο Διαδίκτυο, κάντε κλικ στο εικονίδιο Wi-Fi. Το Mac σας συνδέεται αυτόματα στο δίκτυο που επιλέξατε κατά τη διαμόρφωση. Μπορείτε επίσης να βρείτε οτιδήποτε στο Mac σας χρησιμοποιώντας την αναζήτηση Spotlight.



**Μενού «Βοήθεια»**

**Γραμμή μενού**

**Wi-Fi**

**Αναζήτηση**

**Finder**

**Dock**

**Προτιμήσεις συστήματος**

### Συνεργασία των συσκευών σας μέσω του iCloud

Το iCloud σας επιτρέπει να έχετε πρόσβαση στη μουσική, τις φωτογραφίες, τα ημερολόγια, τις επαφές, τα έγγραφα και πολλά ακόμη από το Mac, iPhone, iPad ή iPod touch σας, ακόμη και από το PC σας. Παράλληλα, διατηρεί τα πάντα ενημερωμένα, αυτόματα. Εάν αγοράσετε ένα τραγούδι σε μια συσκευή, θα είναι άμεσα διαθέσιμο σε όλες τις υπόλοιπες συσκευές σας. Εάν δημιουργήσετε ένα έγγραφο Pages στο Mac σας, μπορείτε να κάνετε αλλαγές από το iPad σας εν κινήσει. Εάν τραβήξετε μια φωτογραφία με το iPhone σας, θα εμφανιστεί αυτόματα στο iPhoto στο Mac σας. Το iCloud μπορεί επίσης να σας βοηθήσει να εντοπίσετε και να προστατέψετε το Mac σας εάν το χάσετε. Για να επιλέξετε τις δυνατότητες iCloud που επιθυμείτε να ενεργοποιήσετε, επιλέξτε «Προτιμήσεις συστήματος» στο Dock και κάντε κλικ στο iCloud.



**Finder**

**Dock**

**Προτιμήσεις συστήματος**

### Βρείτε γρήγορα την εφαρμογή που θέλετε

Το Mac σας διαθέτει υπέροχες εφαρμογές, τις οποίες μπορείτε να χρησιμοποιείτε για να αξιοποιήσετε στο έπακρο τις φωτογραφίες σας, αλλά και για δημιουργία εγγράφων, περιήγηση στον Ιστό, διαχείριση του προγράμματός σας και πολλά ακόμη. Στο Launchpad μπορείτε να βρείτε εύκολα όλες τις εφαρμογές στο Mac σας. Κάντε κλικ στο εικονίδιο του Launchpad στο Dock για την εμφάνιση όλων των εφαρμογών σας σε πλήρη οθόνη. Τακτοποιήστε τις εφαρμογές με όποιον τρόπο θέλετε, ομαδοποιήστε τις σε φακέλους ή διαγράψτε τις από το Mac σας. Όταν κάνετε λήψη μιας εφαρμογής από το Mac App Store, αυτή θα εμφανιστεί αυτόματα στο Launchpad.



**Ανοίγμα του Launchpad**  
Κάντε κλικ στο εικονίδιο Launchpad στο Dock.

**Φάκελοι**  
Ομαδοποιήστε εφαρμογές σε φακέλους μεταφέροντας μία εφαρμογή πάνω σε μία άλλη.

Δεν είναι διαθέσιμες όλες οι δυνατότητες σε όλες τις περιοχές.

TM και © 2013 Apple Inc. Με επιφύλαξη κάθε δικαιώματος. Designed by Apple in California. Printed in XXXX. GR034-7352-A

### Σημαντική σημείωση

Πριν χρησιμοποιήσετε για πρώτη φορά τον υπολογιστή σας, διαβάστε αυτό το έγγραφο και τις πληροφορίες ασφάλειας στον *Οδηγό σημαντικών πληροφοριών για το προϊόν*.

### Μάθετε περισσότερα

Μπορείτε να βρείτε περαιτέρω πληροφορίες, να παρακολουθήσετε επιδείξεις και να μάθετε ακόμη περισσότερα για τις δυνατότητες του MacBook Pro σας στη διεύθυνση [www.apple.com/gr/macbookpro](http://www.apple.com/gr/macbookpro).

### Βοήθεια

Συχνά, μπορείτε να βρείτε απαντήσεις στις ερωτήσεις σας, καθώς και οδηγίες και πληροφορίες αντιμετώπισης προβλημάτων, στο Κέντρο βοήθειας. Κάντε κλικ στο εικονίδιο Finder, μετά κάντε κλικ στη «Βοήθεια» στη γραμμή μενού και επιλέξτε «Κέντρο βοήθειας». Μπορείτε επίσης να χρησιμοποιήσετε το Safari για να λάβετε βοήθεια στο Διαδίκτυο.

### Βοηθήματα OS X

Αν αντιμετωπίζετε κάποιο πρόβλημα με το Mac σας, τα Βοηθήματα OS X μπορούν να σας βοηθήσουν να επαναφέρετε το λογισμικό και τα δεδομένα σας από εφεδρικό αντίγραφο Time Machine ή να επανεγκαταστήσετε το OS X και τις εφαρμογές Apple. Εάν το Mac σας ανιχνεύσει πρόβλημα, ανοίγουν αυτόματα τα Βοηθήματα OS X. Εναλλακτικά, μπορείτε να τα ανοίξετε χειροκίνητα επανεκκινώντας τον υπολογιστή σας ενώ κρατάτε πατημένα τα πλήκτρα Command και R.

### Υποστήριξη

Το MacBook Pro συνοδεύεται από τεχνική υποστήριξη 90 ημερών και εγγύηση ενός έτους για την κάλυψη επισκευών υλισμικού σε κατάσταση λιανικής της Apple ή εξουσιοδοτημένο κέντρο επισκευών της Apple, όπως π.χ. έναν εξουσιοδοτημένο πάροχο υπηρεσιών της Apple. Επισκεφτείτε τη διεύθυνση [www.apple.com/support/macbookpro](http://www.apple.com/support/macbookpro) για τεχνική υποστήριξη για το MacBook Pro. Εναλλακτικά, καλέστε τον αριθμό [00800.44145417](http://00800.44145417). [www.apple.com/support/country](http://www.apple.com/support/country)

Δεν είναι διαθέσιμες όλες οι δυνατότητες σε όλες τις περιοχές.

TM και © 2013 Apple Inc. Με επιφύλαξη κάθε δικαιώματος. Designed by Apple in California. Printed in XXXX. GR034-7352-A

